



ГОСУДАРСТВЕННЫЙ СТАНДАРТ
СОЮЗА ССР


**ПРУТКИ И ПОЛОСЫ
ИЗ ИНСТРУМЕНТАЛЬНОЙ
ЛЕГИРОВАННОЙ СТАЛИ**

ТЕХНИЧЕСКИЕ УСЛОВИЯ

ГОСТ 5950—73
(СТ СЭВ 3895—82)

Издание официальное

КОМИТЕТ СТАНДАРТИЗАЦИИ И МЕТРОЛОГИИ СССР
Москва



3417-95
29

ПРУТКИ И ПОЛОСЫ ИЗ ИНСТРУМЕНТАЛЬНОЙ
ЛЕГИРОВАННОЙ СТАЛИГОСТ
5950—73

Технические условия

(СТ СЭВ 3895—82)

Bars and strips of tool alloyed steel.
Specifications

ОКП 09 6105

Срок действия с 01.01.75

до 01.07.96

Настоящий стандарт распространяется на горячекатаные, кованые, калиброванные прутки и полосы, сталь со специальной отделкой поверхности (далее — металлопродукция) из инструментальной низколегированной, среднелегированной и высоколегированной стали.

В части норм химического состава настоящий стандарт распространяется на сталь марок 3Х2МНФ, 4ХМНФС, 9ХФМ, а также слитки, блюмсы, слябы, заготовки, поковки, лист, ленту, трубы и другую металлопродукцию.

(Измененная редакция, Изм. № 5).

1. МАРКИ

1.1. Металлопродукцию по назначению подразделяют на группы:

I группа — для изготовления инструмента, используемого в основном для обработки металлов и других материалов в холодном состоянии;

II группа — для изготовления инструмента, используемого в основном для обработки металлов давлением при температуре выше 300° С.

Издание официальное

© Издательство стандартов, 1973

© Издательство стандартов, 1991

Переиздание с Изменениями

Настоящий стандарт не может быть полностью или частично воспроизведен, тиражирован и распространен без разрешения Госстандарта СССР

По способу дальнейшей обработки горячекатаную и кованую металлопродукцию I и II групп подразделяют на подгруппы:

а — для горячей обработки давлением;

б — для холодной механической обработки (обточки, строжки, фрезерования и т. д.).

По состоянию поверхности металлопродукцию подгруппы б подразделяют на:

О — обычного качества;

П — повышенного качества.

(Измененная редакция, Изм. № 2).

1.2. Марки стали по легированию подразделяют на:

низколегированные инструментальные — 8ХФ, 9ХФ, 9ХФМ, 11ХФ, 13Х, В2Ф, 9Х1, Х, 12Х1, 9ХС, ХГС, 9ХВГ, ХВГ, ХВСГФ, 9Г2Ф, 4ХС, 6ХС, 6ХВГ;

среднелегированные инструментальные — ХВ4Ф, 9Х5ВФ, 8Х6НФТ, Х6ВФ, 7ХГ2ВМФ, 6Х6В3МФС, 6Х4М2ФС, 11Х4В2МФ3С2, 8Х4В2МФС2, 7Х3, 8Х3, 5ХНМ, 5ХНВ, 5ХНВС, 4ХМФС, 4Х5В2ФС, 4Х5МФС, 4Х5МФ1С, 4Х3ВМФ, 4Х4ВМФС, 3Х3М3Ф, 4Х2В5МФ, 5Х3В3МФС, 5Х2МНФ, 3Х2МНФ, 4ХМНФС, 5ХВ2СФ, 6ХВ2С, 6Х3МФС;

высоколегированные инструментальные — Х12, Х12ВМФ, Х12МФ, Х12Ф1, 05Х12Н6Д2МФСГТ.

Марки и химический состав стали по плавочному анализу должны соответствовать указанным в табл. 1.

(Измененная редакция, Изм. № 1, 2, 5).

1.3. Содержание серы и фосфора в стали не должно превышать 0,030 % (каждого элемента).

В стали, полученной методом электрошлакового переплава, содержание серы не должно превышать 0,015 %.

Содержание остаточного никеля в сталях всех марок, не легированных никелем, допускается до 0,35 %, в стали марки 4Х4ВМФС — до 0,60 %. Содержание остаточной меди в стали не должно превышать 0,30 %.

1.4. Допускается изготовление вольфрамосодержащих сталей с остаточным молибденом до 0,30 % (при содержании вольфрама в стали до 3,0 %) и до 0,50 % (при содержании вольфрама в стали свыше 3,0 %) с соблюдением всех остальных требований настоящего стандарта.

1.5. В стали, не легированной вольфрамом, ванадием, молибденом и титаном, допускается содержание вольфрама и молибдена до 0,20 % каждого (за исключением сталей марок 5ХНМ и 5Х2МНФ) ванадия — до 0,15 % и титана до 0,03 %.

(Измененная редакция, Изм. № 2, 5).

1.6. Для сталей марок 5ХНМ и 5Х2МНФ допускается частичная замена молибдена вольфрамом из расчета: одна массовая доля молибдена эквивалентна двум массовым долям вольфрама.

Таблица I

Массовая доля элемента, %

Марка стали	Углерод	Кремний	Марганец	Хром	Вольфрам	Ванадий	Молибден	Никель
8ХФ	0,70—0,80	0,10—0,40	0,15—0,45	0,40—0,70	—	0,15—0,30	—	—
9ХФ	0,80—0,90	0,15—0,35	0,30—0,60	0,40—0,70	—	0,15—0,30	—	—
9ХФМ	0,80—0,90	0,15—0,35	0,30—0,60	0,40—0,70	—	0,15—0,30	0,15—0,25	—
11ХФ (11Х)	1,05—1,15	0,15—0,35	0,40—0,70	0,40—0,70	—	0,15—0,30	—	—
13Х	1,25—1,40	0,10—0,40	0,15—0,45	0,40—0,70	—	—	—	—
ХВ4Ф (ХВ5)	1,25—1,45	0,15—0,35	0,15—0,40	0,40—0,70	3,50—4,30	0,15—0,30	—	—
В2Ф	1,05—1,22	0,10—0,40	0,15—0,45	0,20—0,40	1,60—2,00	0,15—0,30	—	—
9Х1 (9Х)	0,80—0,95	0,25—0,45	0,15—0,40	1,40—1,70	—	—	—	—
Х	0,95—1,10	0,10—0,40	0,15—0,45	1,30—1,65	—	—	—	—
12Х1 (120Х, ЭП430)	1,15—1,25	0,15—0,35	0,30—0,60	1,30—1,65	—	—	—	—
9ХС	0,85—0,95	1,20—1,60	0,30—0,60	0,95—1,25	—	—	—	—
ХГС	0,95—1,05	0,40—0,70	0,85—1,25	1,30—1,65	—	—	—	—
9ХВГ	0,85—0,95	0,15—0,35	0,90—1,20	0,50—0,80	0,50—0,80	—	—	—
ХВГ	0,90—1,05	0,10—0,40	0,80—1,10	0,90—1,20	1,20—1,60	—	—	—
ХВСГФ	0,95—1,05	0,65—1,00	0,60—0,90	0,60—1,10	0,50—0,80	0,05—0,15	—	—
9Х5ВФ	0,85—1,00	0,15—0,40	0,15—0,40	4,50—5,50	0,80—1,20	0,15—0,30	—	—
8Х6НФТ (85Х6НФТ)	0,80—0,90	0,15—0,35	0,15—0,40	5,00—6,00	—	0,30—0,50	—	0,90—1,30 Титан 0,05—0,15
9Г2Ф	0,85—0,95	0,10—0,40	1,70—2,20	—	—	0,10—0,30	—	—
Х6ВФ	1,05—1,15	0,15—0,35	0,15—0,40	5,50—6,50	1,10—1,50	0,50—0,80	—	—
Х12	2,00—2,20	0,10—0,40	0,15—0,45	11,50—13,00	—	—	—	—
Х12ВМФ	2,00—2,20	0,10—0,40	0,15—0,45	11,00—12,50	0,50—0,80	0,15—0,30	0,60—0,90	—
Х12МФ	1,45—1,65	0,10—0,40	0,15—0,45	11,00—12,50	—	0,15—0,30	0,40—0,60	—

Продолжение табл. 1

Марка стали	Массовая доля элемента, %									
	Углерод	Кремний	Марганец	Хром	Вольфрам	Ванадий	Молибден	Никель		
Х12Ф1	1,25—1,45	0,15—0,35	0,15—0,40	11,00—12,50	—	0,70—0,90	—	—		
7ХГ2ВМФ	0,68—0,76	0,20—0,40	1,80—2,30	1,50—1,80	0,55—0,90	0,10—0,25	0,50—0,80	—		
6Х6В3МФС (55Х6В3СМФ, ЭП569)	0,50—0,60	0,60—0,90	0,15—0,40	5,50—6,50	2,50—3,20	0,50—0,80	0,60—0,90	—		
6Х4М2ФС (ДИ55)	0,57—0,65	0,70—1,00	0,15—0,40	3,80—4,40	—	0,40—0,60	2,00—2,40	—		не более 0,40
11Х4В2МФ3С2 (ДИ37)	1,05—1,15	1,40—1,80	0,20—0,50	3,50—4,20	2,00—2,70	2,30—2,80	0,30—0,50	—		
8Х4В2МФС2 (ЭП761)	0,80—0,90	1,70—2,00	0,20—0,50	4,55—5,10	1,80—2,30	1,10—1,40	0,80—1,10	—		
Группа II										
7Х3	0,65—0,75	0,15—0,35	0,15—0,40	3,20—3,80	—	—	—	—		
8Х3	0,75—0,85	0,15—0,35	0,15—0,40	3,20—3,80	—	—	—	—		
5ХНМ	0,50—0,60	0,10—0,40	0,50—0,80	0,50—0,80	—	—	0,15—0,30	—		1,40—1,80
5ХНВ	0,50—0,60	0,15—0,35	0,50—0,80	0,50—0,80	0,40—0,70	—	—	—		1,40—1,80
5ХНВС 4ХМФС	0,50—0,60	0,60—0,90	0,30—0,60	1,30—1,60	0,40—0,70	—	—	—		0,80—1,20
(40ХСМФ)	0,37—0,45	0,50—0,80	0,50—0,80	1,50—1,80	—	0,30—0,50	0,90—1,20	—		
4Х5В2ФС (ЭИ958)	0,35—0,45	0,80—1,20	0,15—0,40	4,50—5,50	1,60—2,20	0,60—0,90	—	—		
4Х5МФС 4Х5МФ1С	0,32—0,40	0,90—1,20	0,20—0,50	4,50—5,50	—	0,30—0,50	1,20—1,50	—		
(ЭП572)	0,37—0,44	0,90—1,20	0,20—0,50	4,50—5,50	—	0,80—1,10	1,20—1,50	—		
4Х3ВМФ (ЭИ-2)	0,40—0,48	0,60—0,90	0,30—0,60	2,80—3,50	0,60—1,00	0,60—0,90	0,40—0,60	—		
4Х4ВМФС (ДИ22)	0,37—0,44	0,60—1,00	0,20—0,50	3,20—4,00	0,80—1,20	0,60—0,90	1,20—1,50	—		

Массовая доля элемента, %

Марка стали	Массовая доля элемента, %									
	Углерод	Кремний	Марганец	Хром	Вольфрам	Ванадий	Молибден	Никель		
3Х3М3Ф	0,27-0,34	0,10-0,40	0,20-0,50	2,80-3,50	-	0,40-0,60	2,50-3,00	-		
4Х2В5МФ (ЭИ959)	0,30-0,40	0,15-0,35	0,15-0,40	2,20-3,00	4,50-5,50	0,60-0,90	0,60-0,90	-		
5Х3В3МФС (ДИ23)	0,45-0,52	0,50-0,80	0,20-0,50	2,50-3,20	3,00-3,60	1,50-1,80	0,80-1,10	Ниобий 0,05-0,15 1,20-1,60 1,20-1,60 1,20-1,60		
5Х2МНФ	0,46-0,53	0,10-0,40	0,40-0,70	1,50-2,00	-	0,30-0,50	0,80-1,10	-		
3Х2МНФ	0,27-0,33	0,15-0,40	0,30-0,60	2,00-2,50	-	0,25-0,40	0,40-0,60	-		
4ХМНФС	0,35-0,42	0,70-1,00	0,15-0,40	1,25-1,55	-	0,35-0,50	0,65-0,85	-		
4ХС	0,35-0,45	1,20-1,60	0,15-0,40	1,30-1,60	-	-	-	-		
6ХС	0,60-0,70	0,60-1,00	0,15-0,40	1,00-1,30	-	-	-	-		
5ХВ2СФ	0,45-0,55	0,80-1,10	0,15-0,45	0,90-1,20	1,80-2,30	0,15-0,30	-	-		
6ХВ2С	0,55-0,65	0,50-0,80	0,15-0,40	1,00-1,30	2,20-2,70	-	-	-		
6ХВГ	0,55-0,70	0,15-0,35	0,90-1,20	0,50-0,80	0,50-0,80	-	-	-		
6Х3МФС (ЭП788)	0,55-0,62	0,35-0,65	0,20-0,60	2,60-3,30	-	0,30-0,60	0,20-0,50	-		
05Х12Н6Д2МФСГТ (ДИ80)	0,01-0,08	0,60-1,20	0,20-1,20	11,50-13,50	-	0,20-0,50	0,20-0,40	5,50-6,50		

Примечания:

1. В обозначении марок первые цифры означают массовую долю углерода в десятых долях процента. Они могут не указываться, если массовая доля углерода близка к единице или больше единицы. Буквы означают: Г — марганец, С — кремний, Х — хром, В — вольфрам, Ф — ванадий, Н — никель, М — молибден. Цифры, стоящие после букв, означают среднюю массовую долю соответствующего легирующего элемента в целых единицах. Отсутствие цифры означает, что массовая доля этого легирующего элемента равна, примерно, 1%. В отдельных случаях массовая доля легирующих элементов не указывается, если она не превышает 1,8%.

2. По согласованию изготовителя с потребителем сталь изготовляют с суженными пределами массовой доли отдельных элементов.

3. Сталь марки Х12ВМФ по требованию потребителя может изготовляться без вольфрама, а сталь марки 6Х3МФС — без молибдена.

4. В сталь марки 4ХМНФС вводят по расчету 0,05% циркония и 0,003% бора, в сталь марки 05Х12Н6Д2МФСГТ вводят по расчету магний и кальций по 0,03% каждого элемента и цирконий 0,015% и химическим анализом не определяют.

В стали марки 05Х12Н6Д2МФСГТ массовая доля меди составляет 1,40-2,20% и титана 0,40-0,80%.

По согласованию изготовителя с потребителем стали марок Х12, Х12ВМФ, Х12МФ, Х12Ф1 могут изготовляться с массовой долей марганца 0,15-0,60%.

5. Примерное назначение стали указано в справочном приложении 6.

(Измененная редакция, Изм. № 2, 3, 4, 5).

Минимальная массовая доля молибдена в стали марки 5ХНМ должна быть 0,10%. Сумма молибдена и вольфрама в пересчете на молибден не должна быть менее 0,15 % и более 0,30 %. Минимальная массовая доля молибдена в стали марки 5Х2МНФ должна быть 0,40 %. Сумма молибдена и вольфрама в пересчете на молибден не должна быть менее 0,80 % и более 1,20 %. При массовой доле вольфрама более 0,20 % сталь должна маркироваться 5Х2ВМНФ.

(Измененная редакция, Изм. № 3).

1.7. По требованию потребителя стали марок 8ХФ, 9ХФ, В2Ф должны изготавливаться с содержанием серы и фосфора, не превышающими 0,020 % (каждого элемента), а никеля — 0,20 %.

1.8. По требованию потребителя стали марок 8ХФ, 9ХФ и 11ХФ изготавливаются без ванадия; в этом случае они должны обозначаться соответственно: 7Х, 8Х, 9Х и 11Х.

1.7, 1.8. (Измененная редакция, Изм. № 3).

1.9. Для стали марки 9Х1 по требованию потребителя содержание хрома может быть повышено до 1,9 %. Содержание углерода при этом должно быть 0,78—0,92 %.

1.10. В готовой продукции допускаются отклонения по химическому составу, указанные в табл. 2.

Таблица 2

Элемент	Массовая доля, %	Допускаемое отклонение, %
Углерод	До 0,60	±0,01
	Св. 0,60	±0,02
Кремний	До 1,00	±0,02
	Св. 1,00	±0,05
Марганец	До 1,00	±0,02
	Св. 1,00	±0,05
Хром	До 1,00	±0,02
	Св. 1,00 до 4,00	±0,05
	Св. 4,00	±0,10
Вольфрам	До 2,50	±0,05
	Св. 2,50	±0,10
Молибден	До 1,00	±0,02
	Св. 1,00	±0,05
Никель	По табл. 1	±0,05
Ниобий		±0,01
Ванадий	До 0,60	±0,02
	Св. 0,60	±0,05

(Измененная редакция, Изм. № 2).

1.11. По требованию потребителя стали могут изготавливаться методом электрошлакового переплава.

(Измененная редакция, Изм. № 3).

2. СОРТАМЕНТ

2.1. Сталь изготавливают в виде прутков, заготовок квадратного сечения и полос.

2.2. По форме, размерам и предельным отклонениям сталь должна соответствовать требованиям:

кованая круглого и квадратного сечений — ГОСТ 1133—71;

горячекатаная круглого сечения — ГОСТ 2590—88;

горячекатаная квадратного сечения — ГОСТ 2591—88;

полосовая — ГОСТ 4405—75;

калиброванная — ГОСТ 7417—75; ГОСТ 8559—75 и ГОСТ 8560—78;

сталь со специальной отделкой поверхности — ГОСТ 14955—77.

Примеры условных обозначений

Сталь горячекатаная круглая обычной точности прокатки — В, диаметром 80 мм по ГОСТ 2590—88 марки 9ХС подгруппы а:

$$\text{Круг} \frac{В-80 \text{ ГОСТ } 2590-88}{9ХС-а \text{ ГОСТ } 5950-73}$$

Сталь калиброванная круглая диаметром 20 мм, качество h11 по ГОСТ 7417—75, марки ХВГ с качеством поверхности группы — Б по ГОСТ 1051—73;

$$\text{Круг} \frac{20-h11 \text{ ГОСТ } 7417-75}{ХВГ-Б \text{ ГОСТ } 5950-73}$$

Полоса толщиной 40 мм, шириной 60 мм из стали марки 7ХГ2ВМФ подгруппы б обычного качества (О):

$$\text{Полоса} \frac{40 \times 60 \text{ ГОСТ } 4405-75}{7ХГ2ВМФ-б-О \text{ ГОСТ } 5950-73}$$

(Измененная редакция, Изм. № 2, 3, 4, 5).

3. ТЕХНИЧЕСКИЕ ТРЕБОВАНИЯ

3.1а. Прутки и полосы изготавливают в соответствии с требованиями настоящего стандарта по технологическому регламенту, утвержденному в установленном порядке.

(Введен дополнительно, Изм. № 2).

3.1. Концы прутков и полос металлопродукции должны быть ровно обрезаны или обрублены без заусенцев и стружки. Длина смятых концов не должна превышать:

1,5 диаметра или толщины — для металлопродукции диаметром или толщиной до 10 мм;

40 мм — для металлопродукции диаметром или толщиной свыше 10 до 60 мм;

60 мм — для металлопродукции диаметром или толщиной свыше 60 мм.

(Измененная редакция, Изм. № 2).

3.2. Сталь изготовляют термически обработанной (после отжига или высокого отпуска). Сталь марок 11ХФ, 13Х, ХВ4Ф, 9Х1, Х, 12Х1, 9ХС, В2Ф, ХГС, 9ХВГ, ХВГ, ХВСГФ для режущего инструмента изготовляют отожженной.

(Измененная редакция, Изм. № 3).

3.3. Обезуглероженный слой горячекатаной и кованой стали (феррит + переходная зона) не должен превышать на сторону (считая от фактического размера) для стали размером:

от 4 до 8 мм — 0,35 мм;

св. 8 " 15 мм — 0,4 мм;

св. 15 до 30 мм — 0,5 мм;

" 30 " 50 мм — 0,7 мм;

" 50 " 70 мм — 1,0 мм;

" 70 " 100 мм — 1,3 мм.

Обезуглероженный слой калиброванных прутков качеств h11 и h12 (ГОСТ 7417—75, ГОСТ 8559—75 и ГОСТ 8560—78) не должен превышать на сторону:

1,5 % действительного диаметра или толщины — для прутков из стали, содержащей до 0,5 % кремния или до 1,0 % молибдена;

2,0 % действительного диаметра или толщины — для прутков из стали, содержащей свыше 0,5 % кремния или свыше 1,0 % молибдена.

На стали со специальной отделкой поверхности обезуглероженный слой не допускается.

3.4. На поверхности металлопродукции подгруппы а, а также металлопродукции, предназначенной для холодной протяжки, не должно быть трещин, закатов, плен, раскатанных или раскованных пузырей и загрязнений.

Дефекты должны быть удалены пологой вырубкой или зачисткой.

Глубина зачистки не должна превышать:

для прутков диаметром или толщиной менее 80 мм — половины допуска на размер (полусуммы отклонений), считая от действительного;

для прутков диаметром или толщиной от 80 до 140 мм — допуска (суммы отклонений) на данный размер, считая от действительного;

для прутков (заготовок) размером сечения более 140 мм — 5 % номинального размера (диаметра или толщины), считая от действительного размера;

для полос — допуска на размер.

В одном сечении допускается не более двух зачисток.

Допускаются без зачистки отдельные мелкие царапины, отпечатки, рябизна и другие дефекты механического происхождения на глубину, не превышающую половины допуска на размер.

3.3., 3.4. (Измененная редакция, Изм. № 2, 5).

3.5. На поверхности металлопродукции подгруппы б допускаются местные дефекты, глубина которых не должна превышать половины допуска на размер — для металлопродукции, диаметр или толщина которой менее 80 мм; допуска на размер — для металлопродукции, диаметр или толщина которой 80 мм и более.

Для металлопродукции обычного качества (О) глубину считают от действительного размера, а для повышенного (П) — от номинального.

(Измененная редакция, Изм. № 2).

3.6. В заказе должно быть указано, для какой обработки предназначается сталь.

3.7. Поверхность калиброванной стали должна соответствовать требованиям группы В ГОСТ 1051—73, калиброванной шлифованной — группы Б ГОСТ 1051—73, стали со специальной отделкой поверхности групп В, Г, Д ГОСТ 14955—77. Группа отделки поверхности должна указываться в заказе.

3.8. Величина зерна аустенита в закаленном состоянии в прутках диаметром или толщиной до 140 мм подгруппы б должна соответствовать нормам, указанным в табл. 3а.

Таблица 3а

Группа назначения	Марка стали	Диаметр или толщина металлопродукции, мм	Величина зерна аустенита не крупнее номера	
			по ГОСТ 5639—82	по шкале изломов
I	X6ВФ, X12, X12ВМФ, X12МФ, X12Ф1, 7ХГ2ВМФ, 6Х6В3МФС, 8Х4В2МФС2, 11Х4В2МФ3С2, 6Х4М2ФС	До 80	9	4
		Св. 80 до 140	8	3
II	4ХС, 6ХС, 5ХВ2СФ, 6ХВ2С, 6ХВГ, 6Х3МФС	До 80	9	4
		Св. 80 до 140	8	3
	Все остальные	До 80	8	3
		Св. 80 до 140	6	2

Примечание. Величина зерна аустенита стали для полос должна соответствовать нормам для прутков квадратного профиля с равновеликой площадью поперечного сечения.

(Измененная редакция, Изм. № 1, 2, 3, 5).

3.9 Макроструктура стали при контроле на протравленных темплетях не должна иметь подсадочной рыхлости, пузырей, расслоений, трещин, включений, раковин и флокенов.

Допускаются:

подсадочная ликвация и ликвационный квадрат — не более балла 1;

центральная пористость и пятнистая ликвация — не более балла 2;

точечная неоднородность — не более балла 3.

Для металла непрерывной разливки стали допускается повышенная травимость осевой зоны не более балла 2.

(Измененная редакция, Изм. № 2, 3).

3.10. Твердость отожженной или высокоотпущенной стали по длине прутка, заготовки и полосы должна соответствовать нормам, указанным в табл. 3.

3.11. Твердость стали после закалки и закалки с отпуском должна соответствовать нормам, указанным в табл. 4.

Таблица 3

Марка стали	Твердость, НВ, не более	Диаметр отпечатка, мм, не менее	Марка стали	Твердость, НВ, не более	Диаметр отпечатка, мм, не менее
8ХФ	241	3,9	5ХНВС	255	3,8
9ХФ	241	3,9	В2Ф	229	4,0
11ХФ	229	4,0	9Х1	229	4,0
13Х	248	3,85	Х	229	4,0
ХВ4Ф	255	3,8	12Х1	241	3,9
9Г2Ф	229	4,0	9ХС	241	3,9
9ХВГ	241	3,9	ХГС	241	3,9
ХВГ	255	3,8	4ХМФС	241	3,9
ХВСГФ	241	3,9	4Х5В2ФС	241	3,9
9Х5ВФ	241	3,9	4Х5МФС	241	3,9
8Х6НФТ	241	3,9	4Х5МФ1С	241	3,9
Х6ВФ	241	3,9	4Х3ВМФ	241	3,9
Х12	255	3,8	4Х4ВМФС	241	3,9
Х12ВМФ	255	3,8	3Х3М3Ф	229	4,0
Х12МФ	255	3,8	4Х2В5МФ	241	3,9
Х12Ф1	255	3,8	5Х3В3МФС	241	3,9
7ХГ2ВМФ	255	3,8	4ХС	217	4,1
6Х6В3МФС	255	3,8	6ХС	229	4,0
6Х4М2ФС	255	3,8	5ХВ2СФ	229	4,0
11Х4В2МФ3С2	255	3,8	6ХВ2С	269	3,7
8Х4В2МФС2	255	3,8	6ХВГ	217	4,1
7Х3	229	4,0	5Х2МНФ	255	3,8
8Х3	241	3,9	6Х3МФС	241	3,9
5ХНМ	241	3,9	05Х12Н6Д2МФСГТ	293	3,5
5ХНВ	255	3,8			

Примечания:

1. Сталь всех марок подгруппы *a* должна иметь твердость не более НВ 255 (диаметр отпечатка не менее 3,8 мм).

2. По согласованию изготовителя с потребителем прутки из стали марок 8ХФ, 9ХФ, 6Х3МФС могут изготавливаться с твердостью, не превышающей 217НВ (диаметр отпечатка не менее 4,1 мм).

(Измененная редакция, Изм. № 2, 3, 5).

Таблица 4

Марка стали	Температура, °С, и среда закалки образцов	Температура отпуска, °С	Твердость HRC ₃ (HRC), не менее
11ХФ	810—830, масло	—	63 (62)
9Х1	820—850, масло	—	63 (62)
12Х1	850—870, масло	—	63 (62)
9ХС	840—860, масло	—	63 (62)
ХГС	820—860, масло	—	63 (62)
9ХВГ	820—840, масло	—	63 (62)
ХВСГФ	840—860, масло	—	63 (62)
13Х	800, вода	180	61 (60)
Х	840, масло	180	60 (59)
ХВГ	830, масло	180	61 (60)
9Г2Ф	790, масло	180	60 (59)
8ХФ	830, масло	180	58 (57)
	800, вода	180	58 (57)
В2Ф	830, вода	180	60 (59)
Х12	970, масло	180	62 (61)
Х12МФ	970, масло	180	61 (60)
Х12ВМФ	1020, масло	180	61 (60)
4Х5МФС	1020, масло	550	48 (47)
4Х5МФ1С	1030, масло	550	48 (47)
3Х3М3Ф	1040, масло	550	46 (45)
4Х4ВМФС	1060, масло	550	50 (49)
5Х3В3МФС	1130, масло	550	50 (49)
5ХНМ	850, масло	550	36 (35)
5Х2МНФ	970, масло	550	45 (44)
5ХВ2СФ	910, масло	180	56 (55)

Примечания:

1. Отклонения от приведенных в таблице температур закалки и отпуска, кроме стали марок 11ХФ, 9Х1, 9ХС, ХГС, 9ХВГ и ХВСГФ, не должны превышать $\pm 10^\circ\text{C}$.

2. Значения твердости после закалки образцов стали остальных марок приведены в справочном приложении 5.

3. Значения твердости после закалки и отпуска в зависимости от температуры отпуска приведены в справочном приложении 7.

(Измененная редакция, Изм. № 2, 3, 4).

3.12. Микроструктура горячекатаной, кованой стали со специальной отделкой поверхности и калиброванной стали марок 11ХФ, 13Х, ХВ4Ф, 9Х1, Х, 12Х1, 9ХС, В2Ф, ХГС, 9ХВГ, ХВГ, ХВСГФ, 8ХФ и 9Г2Ф в прутках диаметром или толщиной до 60 мм включительно, подгруппы б должна соответствовать следующим нормам:

зернистый перлит — баллам 1—6,

остатки карбидной сетки стали марок 11ХФ, 9Х1, Х, 9ХС, В2Ф, ХГС, 9ХВГ, ХВСГФ не должны превышать балла 3, а стали марки 12Х1 — балла 4.

В сталях марок 13X и ХВГ остатки карбидной сетки не должны превышать 3 или 4 балла. Балл карбидной сетки указывается в заказе.

Для прутков диаметром или толщиной свыше 60 мм нормы зернистого перлита и карбидной сетки устанавливаются по согласованию изготовителя с потребителем.

Нормы микроструктуры (перлита и карбидной сетки) полосовой стали приравниваются к нормам микроструктуры квадратного профиля равновеликой площади поперечного сечения.

(Измененная редакция, Изм. № 2, 3, 5).

3.13. Карбидная неоднородность стали марок ХВ4Ф, 9Х5ВФ, 8Х6НФТ, 8Х4В2МФС2, Х6ВФ, Х12, Х12ВМФ, Х12МФ, Х12Ф1, 6Х6В3МФС, 11Х4В2МФС3С2, 6Х4М2ФС не должна превышать норм, указанных в табл. 5.

3.14. По требованию потребителей должен проводиться контроль карбидной неоднородности сталей марок 11ХФ, 13Х, 9Х1, Х, 12Х1, 9ХС, В2Ф, ХГС, 9ХВГ, ХВГ, ХВСГФ по шкале 6А ГОСТ 8233-56. Нормы устанавливаются по согласованию изготовителя с потребителем.

(Измененная редакция, Изм. № 3).

Т а б л и ц а 5

Диаметр или толщина прутка, мм	Наибольшая допустимая норма карбидной неоднородности, баллы, для стали марок	
	ХВ4Ф, 9Х5ВФ, 8Х6НФТ, 8Х4В2МФС2, Х6ВФ, 6Х6В3МФС, 11Х4В2МФС3С2, 6Х4М2ФС	Х12, Х12ВМФ, Х12МФ, Х12Ф1
До 40	3	4
Св. 40 до 60	4	5
" 60 " 80	5	6
" 80 " 100	6	7

П р и м е ч а н и я:

1. Нормы карбидной неоднородности полосовой стали приравниваются к нормам карбидной неоднородности квадратного профиля с площадью, равновеликой площади поперечного сечения полосы.

2. По согласованию изготовителя с потребителем сталь изготовляют с карбидной неоднородностью на 1 балл ниже норм, указанных в табл. 5.

(Измененная редакция, Изм. № 3).

4. ПРАВИЛА ПРИЕМКИ

4.1. Сталь принимают партиями, состоящими из прутков и полос одной плавки, одной подгруппы, одного размера, одного качества поверхности и одного режима термической обработки.

Каждая партия стали должна сопровождаться документом о качестве, заполненным в соответствии с требованиями ГОСТ 7566—81.

4.2. Для проверки химического состава отбирается одна проба от плавки, от партии прутков или полос — один пруток или полоса.

4.1, 4.2. (Измененная редакция, Изм. № 2).

4.3. Для проверки размеров — 10 % прутков, заготовок или полос от партии.

4.4. Для проверки глубины обезуглероженного слоя — два прутка или полосы от партии.

(Измененная редакция, Изм. № 2).

4.5. Качество поверхности проверяют на всех прутках, полосах партии.

4.6. Для проверки величины зерна аустенита в закаленном состоянии отбирают два прутка, две заготовки или полосы от партии.

(Измененная редакция, Изм. № 1).

4.7. Для проверки макроструктуры — два прутка, две заготовки или полосы от партии.

4.8. Для проверки твердости стали в готовом виде отбирают: от прутков толщиной до 30 мм — два прутка от 1 т, но не менее шести прутков от партии;

от прутков толщиной более 30 мм — 5 % прутков от партии, но не менее пяти прутков;

от полос и заготовок — две полосы или заготовки от 1 т, но не менее пяти от партии.

4.9. Для проверки твердости стали после закалки — один пруток, одну полосу или заготовку от партии, но не менее двух от плавки.

4.10. Для проверки микроструктуры (зернистого перлита, карбидной сетки и карбидной неоднородности) — два прутка или две полосы от партии.

4.11. При получении неудовлетворительных результатов испытаний хотя бы по одному из показателей (кроме размеров и флокенов), повторные испытания проводят по ГОСТ 7566—81.

В случае обнаружения флокенов партию не принимают, а при несоответствии размеров партию подвергают 100%-ной рассортировке.

(Измененная редакция, Изм. № 2).

4.12. Карбидная неоднородность, макроструктура, величина зерна, твердость прутков диаметром или толщиной до 40 мм включительно обеспечиваются технологией изготовления.

(Введен дополнительно, Изм. № 1).

5. МЕТОДЫ ИСПЫТАНИЙ

5.1. Отбор проб для определения химического состава стали проводят по ГОСТ 7565—81, химический анализ стали — по ГОСТ 12344—88, ГОСТ 12345—88, ГОСТ 12346—78, ГОСТ 12347—77, ГОСТ 12348—78, ГОСТ 12349—83, ГОСТ 12350—78, ГОСТ 12351—81, ГОСТ 12352—81, ГОСТ 12354—81, ГОСТ 12355—78, ГОСТ 12356—81, ГОСТ 12359—81, ГОСТ 12360—82, ГОСТ 12361—82, ГОСТ 12364—84, ГОСТ 12365—84, ГОСТ 28473—90 или другими методами, обеспечивающими необходимую точность.

(Измененная редакция, Изм. № 3).

5.2. Размеры горячекатаной, кованой стали проверяют универсальными измерительными инструментами или шаблонами, а калиброванной стали и стали со специальной отделкой поверхности микрометрами и скобами.

5.3. Глубину обезуглероженного слоя стали определяют по ГОСТ 1763—68. Сталь со специальной отделкой поверхности допускается контролировать методом термоэлектродвижущей силы.

В случае разногласий между потребителем и изготовителем контроль глубины обезуглероженного слоя должен проводиться методом М.

П р и м е ч а н и е. Глубину обезуглероженного слоя полосовой стали следует измерять по широкой стороне.

5.4. Качество поверхности стали проверяют без применения увеличительных приборов; в случае необходимости проводят зачистку поверхности (кольцами или змейкой).

5.5. Для проведения испытаний по пп. 4.4, 4.6—4.10 от каждой отобранной единицы продукции отрезают по одному образцу.

5.6. Температуры закалки образцов для контроля величины зерна аустенита приведены в справочном приложении 5, а для марок стали, не указанных в приложении, — в табл. 4.

Величину зерна аустенита допускается контролировать по микроструктуре или по излому.

Для получения излома образец надрезают с одной или двух сторон, после чего отламывают. Контроль величины зерна аустенита по излому проводят осмотром без применения увеличительных приборов путем сравнения образца с эталонами шкалы № 5 (см. обязательное приложение 3б). По форме и размерам образцы должны соответствовать требованиям ГОСТ 10243—75.

Схема отбора образцов, их форма и размер для контроля величины зерна аустенита по микроструктуре приведены в обязательном приложении 4.

Зерно аустенита выявляется методом травления границ зерен. Контроль величины зерна аустенита проводится по ГОСТ 5639—82.

(Измененная редакция, Изм. № 1, 3, 5).

5.7. Макроструктуру прутков, заготовок, полос необходимо проверять на протравленных темплатах без применения увеличительных приборов по ГОСТ 10243—75.

Разрешается результаты контроля макроструктуры в крупных профилях проката распространять на более мелкие профили той же плавки. Повышенная травимость оценивается по шкале для оценки подсадочной ликвации.

Для прутков диаметром или толщиной свыше 140 мм допускается пробы перековывать на круг или квадрат диаметром или толщиной от 90 до 140 мм.

Допускается контролировать флокены в поставляемом профиле.

(Измененная редакция, Изм. № 1, 2, 5).

5.8. Твердость отожженной или высокоотпущенной стали проверяют по ГОСТ 9012—59 после снятия обезуглероженного слоя.

Испытание следует проводить на расстоянии примерно 100 мм от конца прутка, заготовки или полосы.

Количество отпечатков должно быть не менее трех, каждое значение твердости должно соответствовать указанным в табл. 3.

(Измененная редакция, Изм. № 2).

5.9. Твердость стали после закалки проверяют по ГОСТ 9013—59 на образцах, отобранных от готового профиля и закаленных от температуры, указанной в табл. 4.

Количество измерений должно быть не менее трех, причем первое измерение не учитывается.

Форма и размеры образцов такие же, как и для контроля величины зерна аустенита.

(Измененная редакция, Изм. № 2, 3).

5.10. Микроструктуру стали марок 8ХФ, 11ХФ, 13Х, ХВ4Ф, В2Ф, 9Х1, Х, 12Х1, 9ХС, ХГС, 9ХВГ, ХВГ, ХВСГФ и 9Г2Ф оценивают:

перлит — по шкале № 1 в соответствии с приложениями № 1 и 4;

карбидную сетку (кроме сталей марок 8ХФ, ХВ4Ф, и 9Г2Ф) — по шкале № 4 в соответствии с приложениями 3а и 4.

5.11. Карбидную неоднородность стали марок Х12, Х12ВМФ, Х12МФ, Х12Ф1 оценивают по шкале № 2 в соответствии с приложениями 2 и 4; стали марок ХВ4Ф, 9Х5ВФ, 8Х6НФТ, Х6ВФ, 6Х6В3МФС, 6Х4М2ФС, 11Х4В2МФС2, 8Х4В2МФС2 — по шкале № 3 в соответствии с приложениями 3 и 4.

5.10, 5.11. (Измененная редакция, Изм. № 5).

5.12. Допускается применять статистические и неразрушающие методы контроля по нормативно-технической документации.

При возникновении разногласий применяются методы контроля, регламентированные настоящим стандартом.

(Введен дополнительно, Изм. № 3).

6. МАРКИРОВКА, УПАКОВКА, ТРАНСПОРТИРОВАНИЕ И ХРАНЕНИЕ

6.1. Общие правила маркировки — по ГОСТ 7566—81. Сталь, полученную методом электрошлакового переплава, дополнительно маркируют буквой Ш, например, 3ХЗМЗФ-Ш.

Прутки диаметром или толщиной свыше 50 мм подвергают 100 % клеймению.

(Измененная редакция, Изм. № 5).

6.2. Упаковка горячекатаной и кованой стали должна проводиться в соответствии с требованиями ГОСТ 7566—81.

Упаковка стали со специальной отделкой поверхности — по ГОСТ 14955—77, калиброванной стали — по ГОСТ 1051—73.

6.3. Транспортирование и хранение должны соответствовать требованиям ГОСТ 7566—81.

6.4. Калиброванная сталь и сталь со специальной отделкой поверхности должны храниться в закрытых складских помещениях.

6.3, 6.4. (Введены дополнительно, Изм. № 3).

ПРИЛОЖЕНИЕ 1
Обязательное

**ОПИСАНИЕ ШКАЛЫ № 1 ДЛЯ ОЦЕНКИ МИКРОСТРУКТУРЫ
ИНСТРУМЕНТАЛЬНОЙ ЛЕГИРОВАННОЙ СТАЛИ (УВЕЛИЧЕНИЕ 500×)**

Шкала включает 10 микрофотографий возможных микроструктур отожженной или высокоотпущенной стали.

Микроструктуры баллов 1—5 — структуры зернистого перлита с размерами зерен цементита менее 1 до 10 мкм.

Микроструктуры баллов 6—10 — структуры зернистого перлита с постоянно возрастающим количеством пластинчатого перлита (по площади);


- балл 6 — до 10 % пластинчатого перлита;
- балл 7 — до 30 % пластинчатого перлита;
- балл 8 — до 50 % пластинчатого перлита;
- балл 9 — до 80 % пластинчатого перлита;
- балл 10 — до 100 % пластинчатого перлита.

Микроструктуры стали, лежащие между соседними баллами шкалы, относятся при оценке к большему баллу.

(Измененная редакция, Изм. № 5).

ШКАЛА № 1


Микроструктура инструментальной легированной
стали в отожженном состоянии




Балл 1




Балл 2



Балл 3



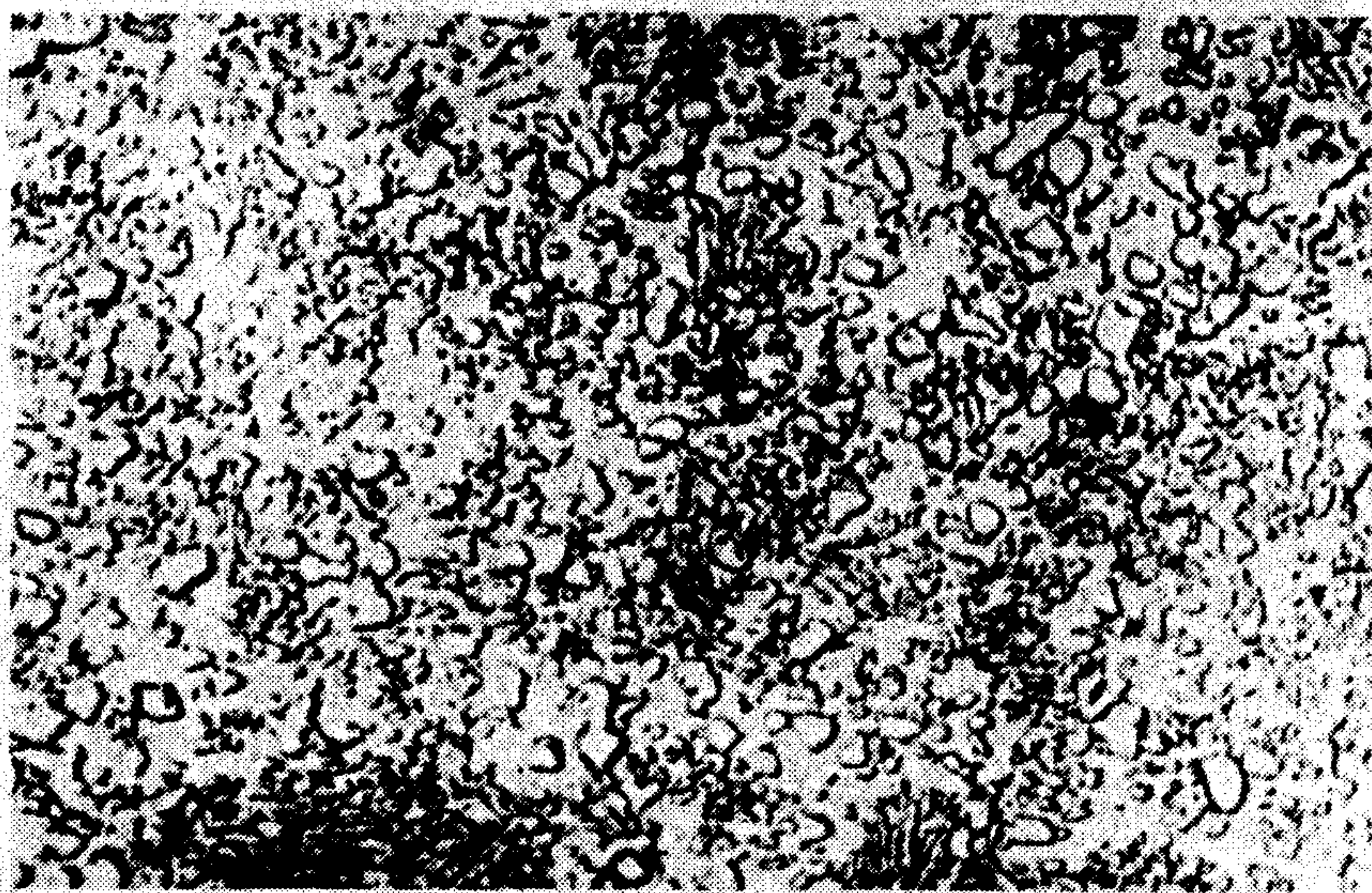
Балл 4



Балл 5



Балл 6



Балл 7



Балл 8



Балл 9



Балл 10

ОПИСАНИЕ ШКАЛЫ № 2 ДЛЯ ОЦЕНКИ КАРБИДНОЙ
НЕОДНОРОДНОСТИ СТАЛИ МАРОК X12, X12ВМФ,
X12МФ, X12Ф1 (увеличение 100х)

Шкала имеет два ряда эталонов микроструктур. Верхние микроструктуры предназначены для оценки карбидной неоднородности стали на образцах после термической обработки (закалка — отпуск).

Нижние микроструктуры предназначены для оценки карбидной неоднородности отожженных образцов стали.

Описание структур, соответствующих отдельным баллам шкалы;

балл 1 — равномерное распределение карбидов;

балл 2 — слабо выраженная полосчатость, тонкие строчки карбидов;

балл 3 — строчечное расположение карбидов;

балл 4 — резко выраженная полосчатость, грубые строчки карбидов;

балл 5 — значительно деформированная, местами разорванная сетка карбидов;

балл 6 — деформированная сетка эвтектических карбидов;

балл 7 — сплошная деформированная сетка карбидов с участками эвтектики;


балл 8 — слабо деформированная сетка карбидов с участками эвтектики;

балл 9 — слабо деформированная сетка с грубой карбидной эвтектикой;


балл 10 — структура, соответствующая литой стали.

(Измененная редакция, Изм. № 2, 3).



ШКАЛА № 2 ДЛЯ ОЦЕНКИ КАРБИДНОЙ НЕОДНОРОДНОСТИ
СТАЛИ МАРОК X12, X12МФ, X12ВМФ, X12Ф1





Балл 1



Балл 2




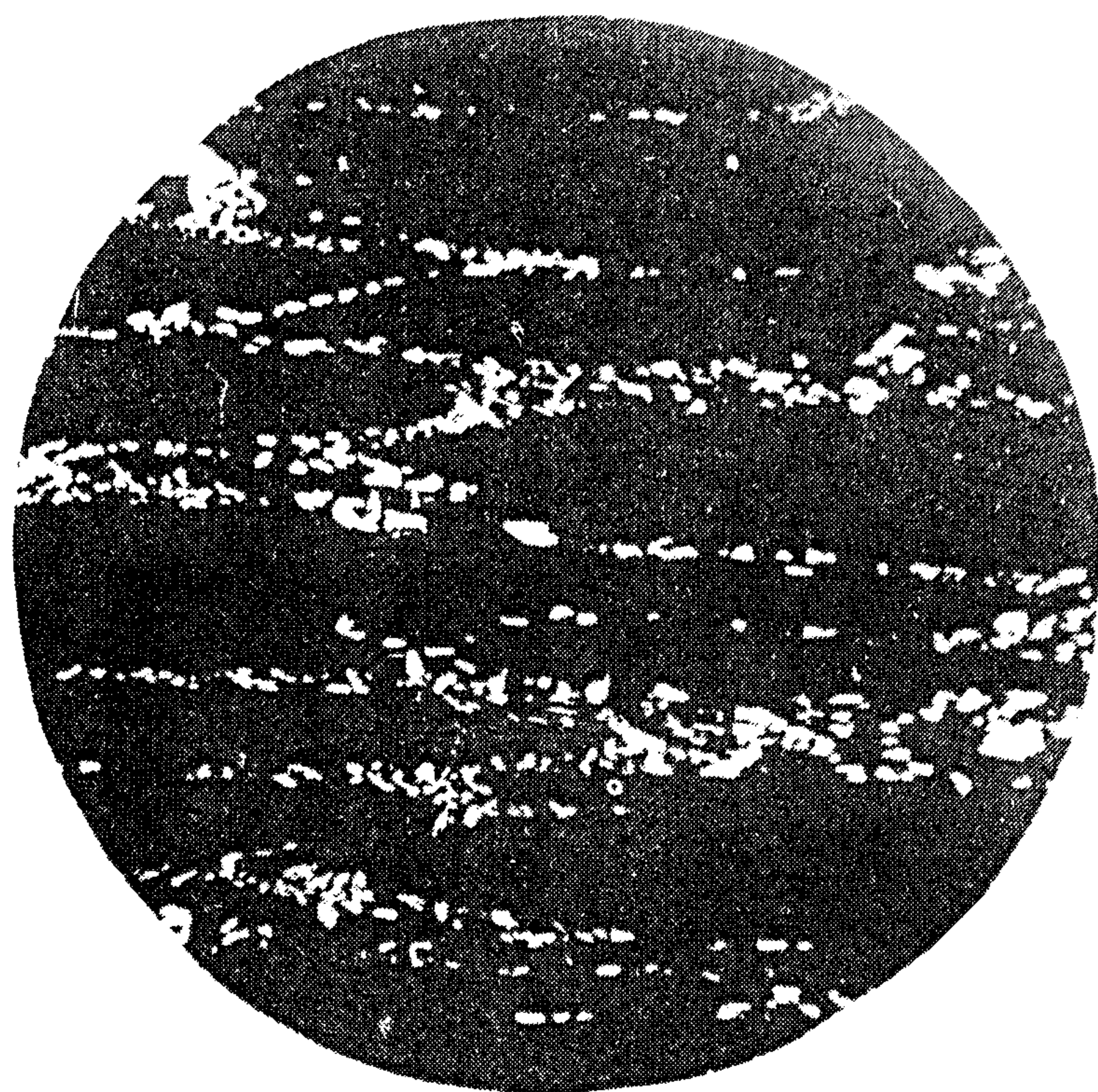
Балл 3





Балл 4



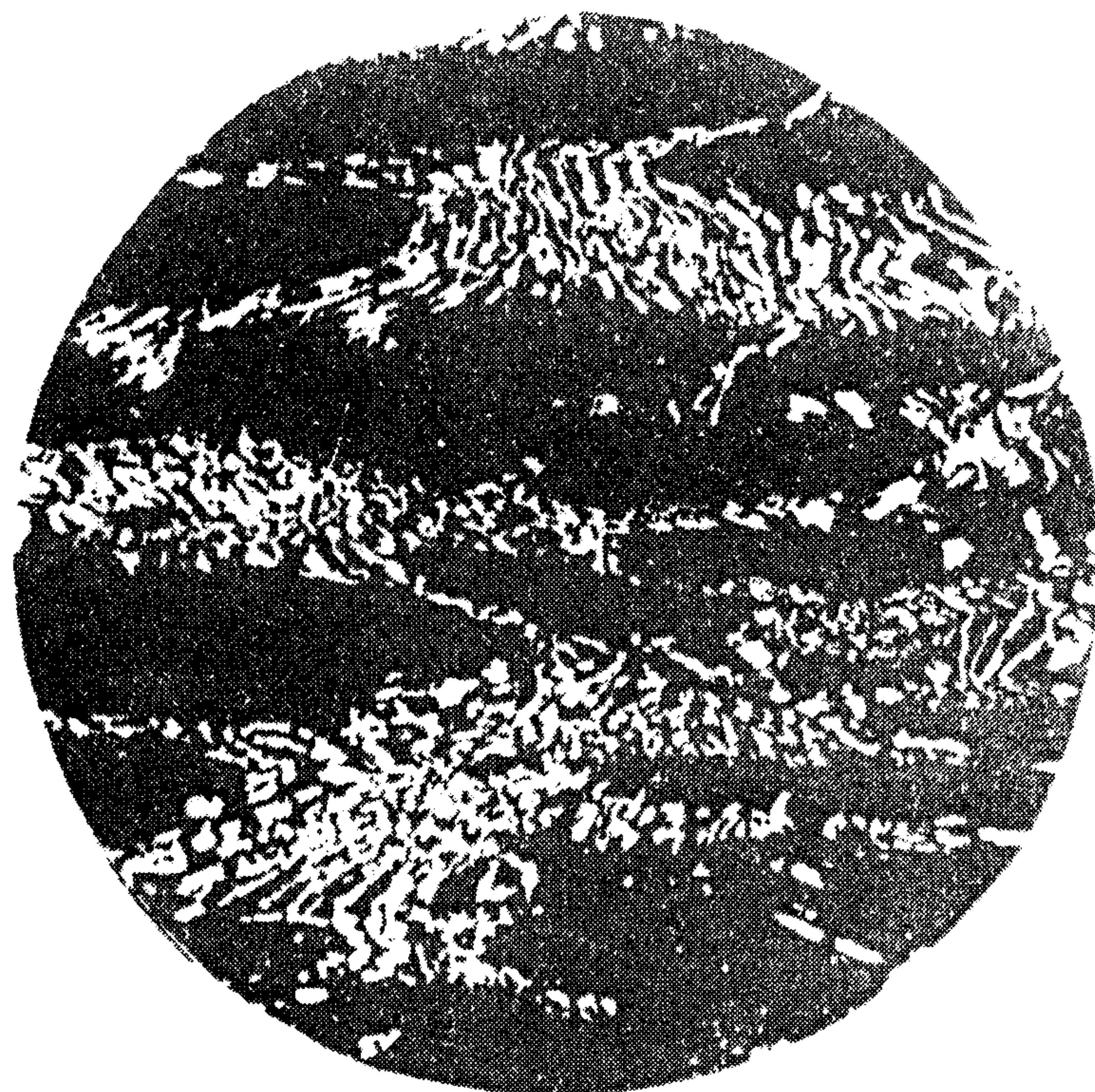
Балл 5



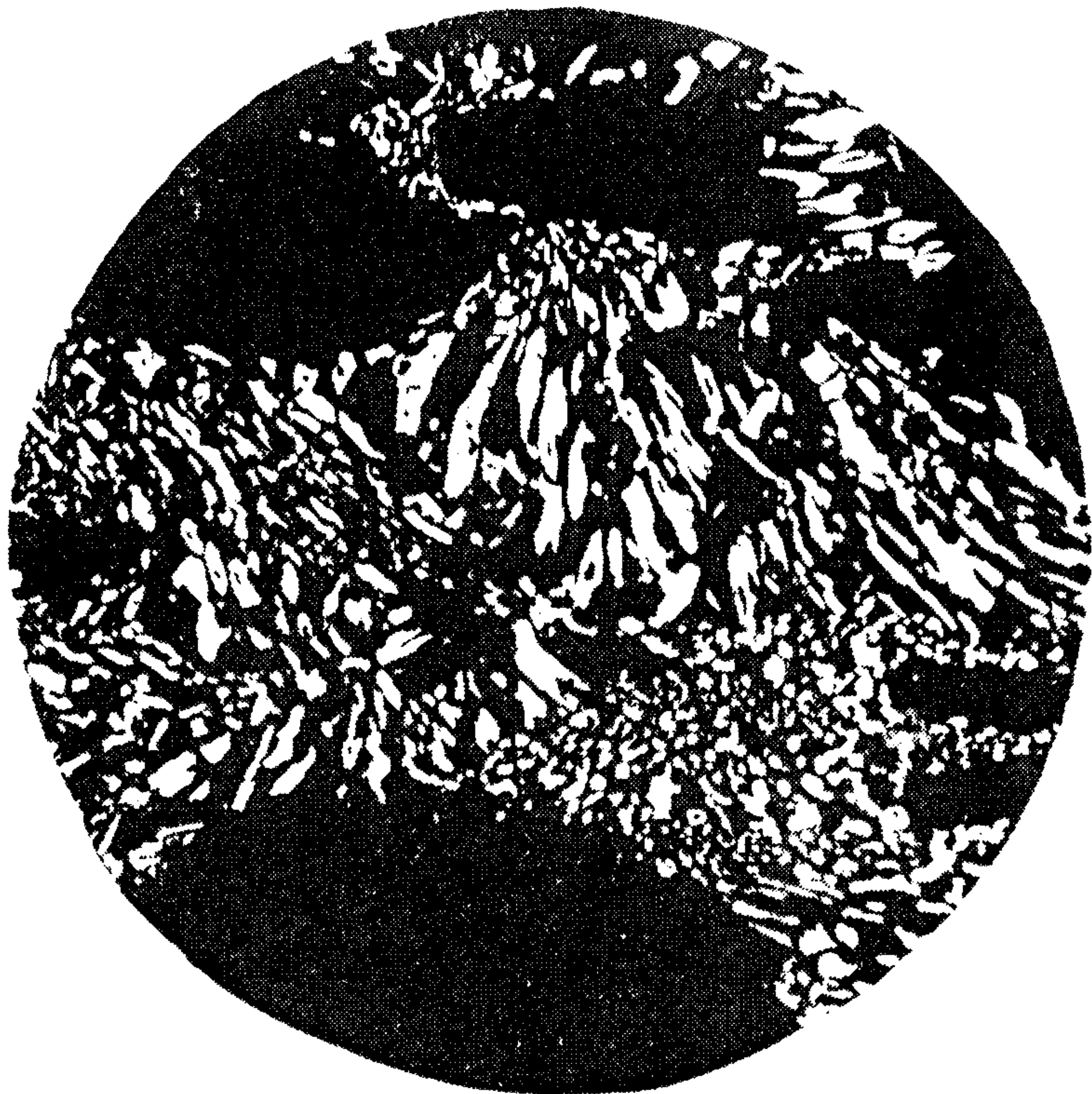
Балл 6



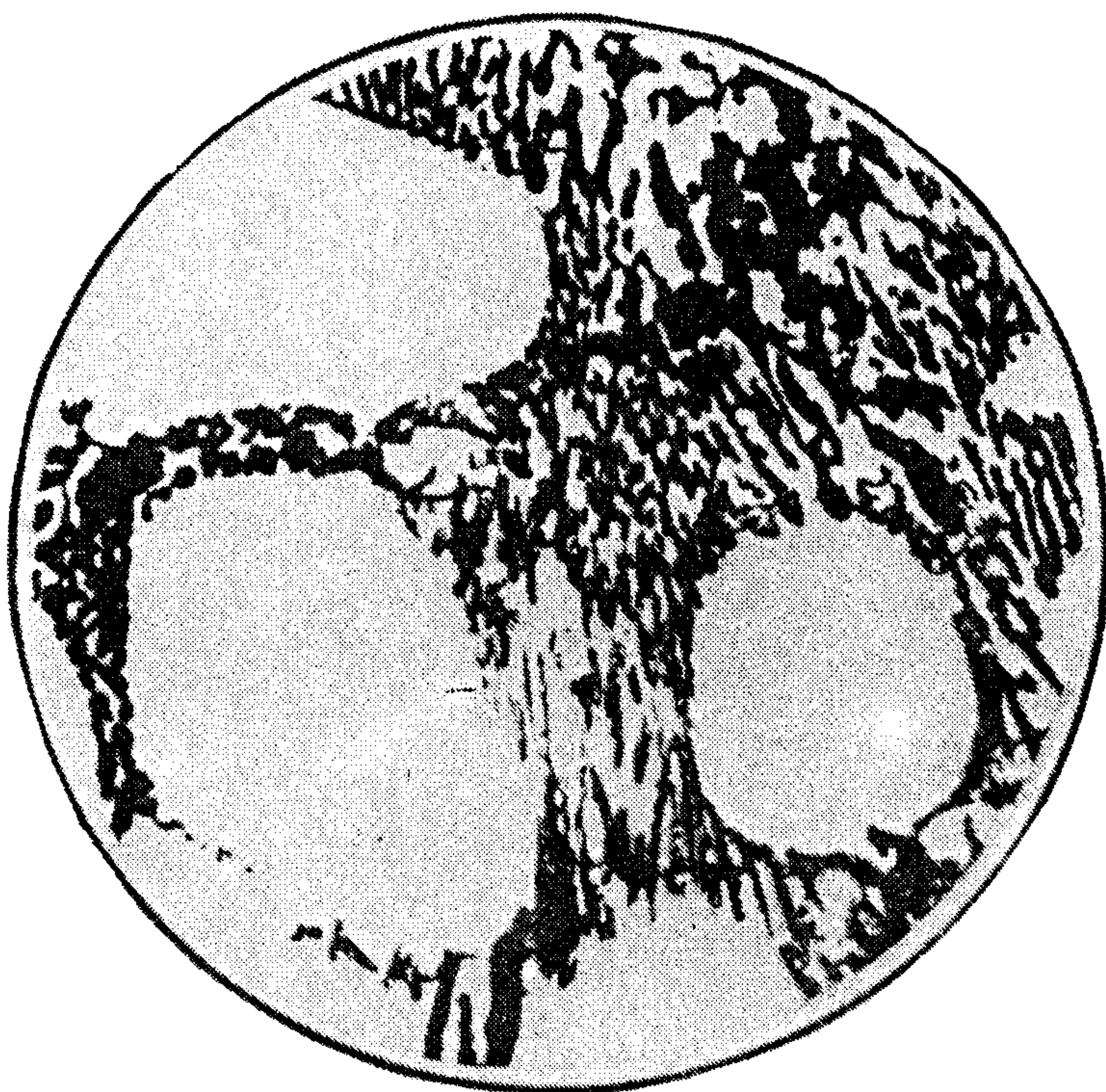
Балл 7



Балл 8



Балл 9



Балл 10

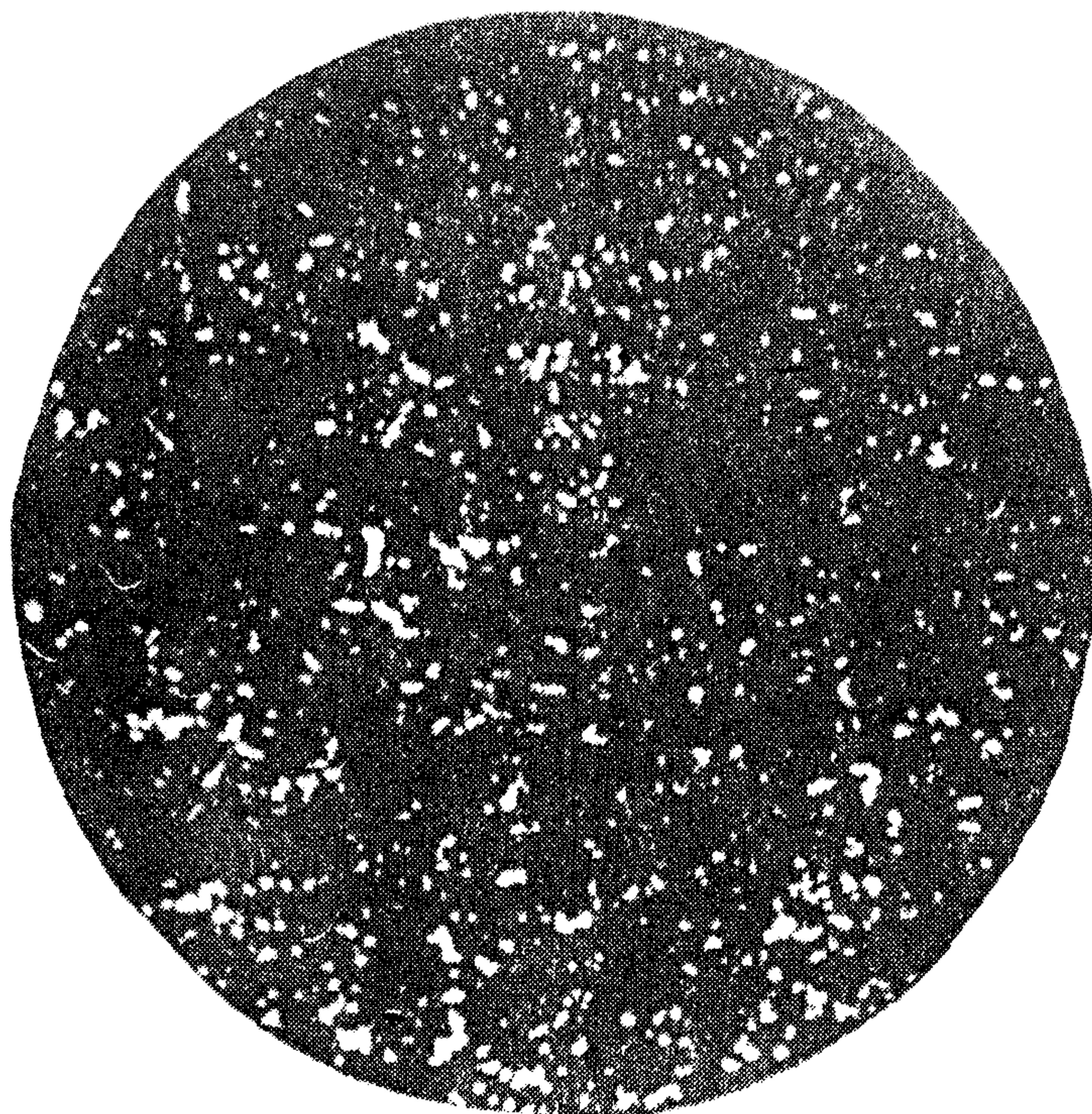
(Измененная редакция, Изм. № 2).

ОПИСАНИЕ ШКАЛЫ № 3 ДЛЯ ОЦЕНКИ КАРБИДНОЙ
НЕОДНОРОДНОСТИ СТАЛИ МАРОК ХВ4Ф, 9Х5ВФ,
8Х6НФТ, 8Х4В2МФС2, Х6ВФ, 6Х6В3МФС, 11Х4В2МФС2,
6Х4М2ФС (увеличение 100×)


Описание микроструктур, соответствующих отдельным баллам шкалы:

- балл 1 — равномерное распределение карбидов;
- балл 2 — слабо выраженная полосчатость;
- балл 3 — полосчатость;
- балл 4 — резко выраженная полосчатость;
- балл 5 — резко выраженная полосчатость со скоплениями;
- балл 6 — резко выраженная полосчатость со скоплениями, сильнодеформированная разорванная сетка эвтектических карбидов;
- балл 7 — деформированная сетка эвтектических карбидов, разорванная в отдельных местах;
- балл 8 — сплошная деформированная сетка эвтектических карбидов;
- балл 9 — сплошная деформированная сетка со скоплениями карбидов;
- балл 10 — структура, соответствующая литой стали.


ШКАЛА № 3 ДЛЯ ОЦЕНКИ КАРБИДНОЙ НЕОДНОРОДНОСТИ
СТАЛИ МАРОК ХВ4Ф, 9Х5ВФ, 8Х6НФТ, 8Х4В2МФС2, Х6ВФ,
6Х6В3МФС, 11Х4В2МФС2, 6Х4М2ФС




Балл 1




Балл 2



Балл 3



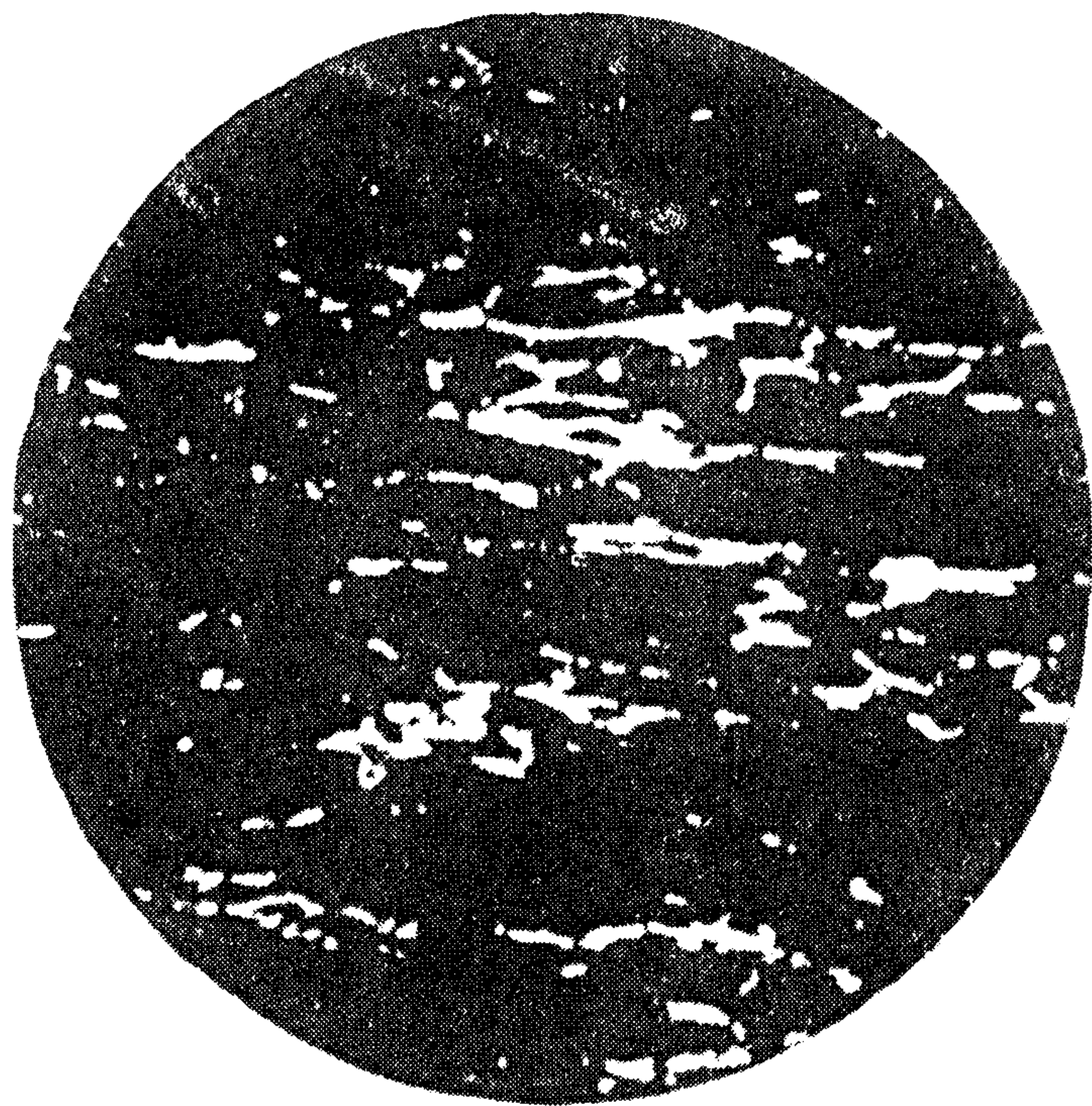
Балл 4




Балл 5




Балл 6



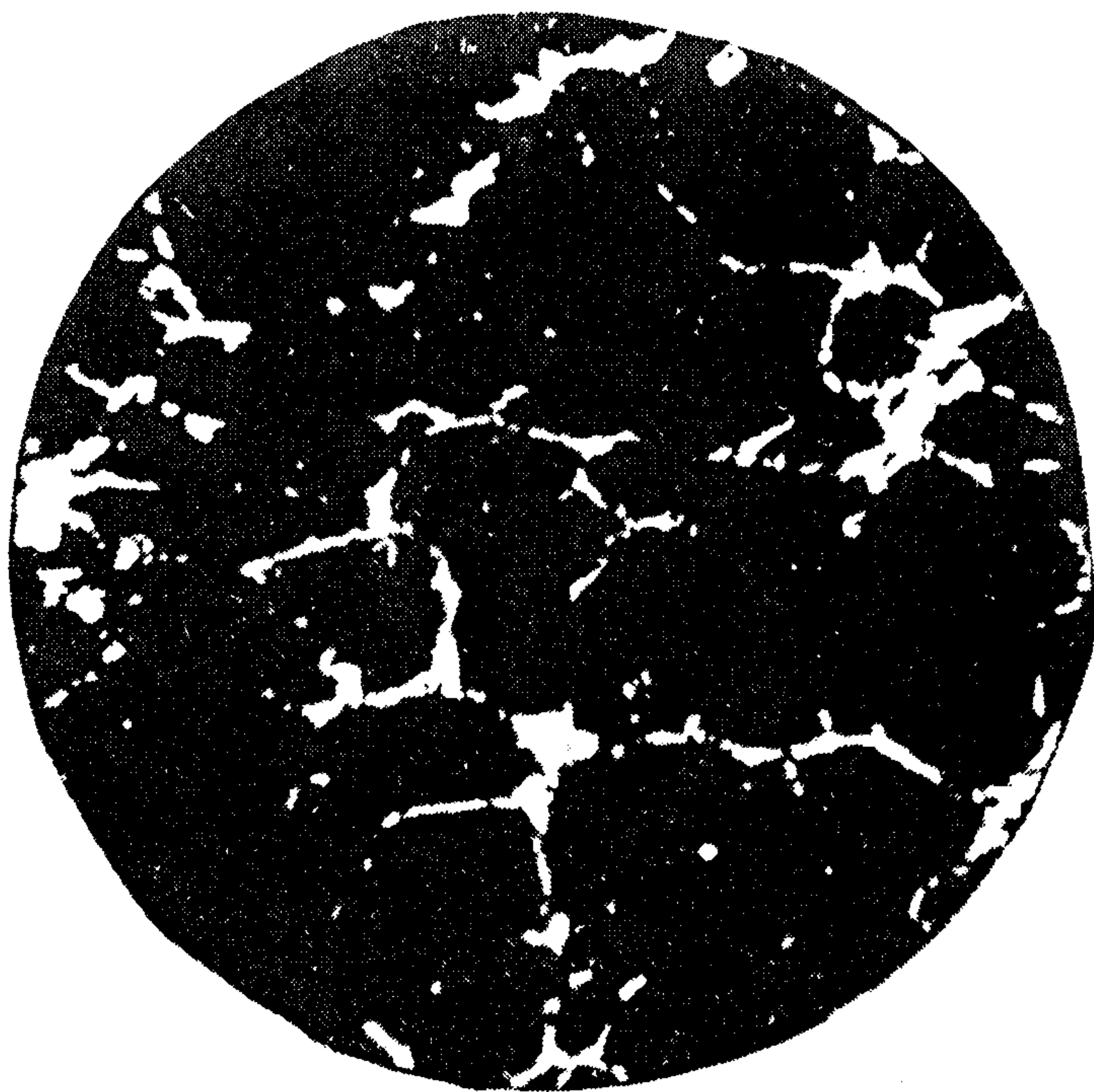
Балл 7



Балл 8



Балл 9



Балл 10

**ОПИСАНИЕ ШКАЛЫ № 4 ДЛЯ ОЦЕНКИ КАРБИДНОЙ СЕТКИ В
ИНСТРУМЕНТАЛЬНОЙ ЛЕГИРОВАННОЙ СТАЛИ (увеличение 500х)**

Шкала включает 2 эталона возможных видов карбидной сетки — по 6 эталонов каждого вида.

Верхний — крупноячеистая сетка (средний относительный диаметр ячейки приблизительно 0,045 мм)

Нижний — мелкоячеистая сетка (средний относительный диаметр ячейки приблизительно 0,025 мм).

Эталоны отличаются по замкнутости сетки и соответствуют следующим баллам:

балл 1 — практически равномерное распределение карбидных частиц;

балл 2 — имеют место отдельные цепочки карбидных частиц;



балл 3 — цепочки карбидных частиц в виде обрывков слабо выраженной сетки;

балл 4 — цепочки карбидных частиц в виде заметно выраженной сетки;


балл 5 — цепочки карбидных частиц образуют сетку с отдельными полностью замкнутыми ячейками;

балл 6 — карбидные частицы образуют сетку с полностью замкнутыми ячейками. Причем стороны ячеек имеют вид не только цепочек карбидов, но и сплошных линий.



ШКАЛА № 4 ДЛЯ ОЦЕНКИ КАРБИДНОЙ СЕТКИ





Балл 1





Балл 2





Балл 3



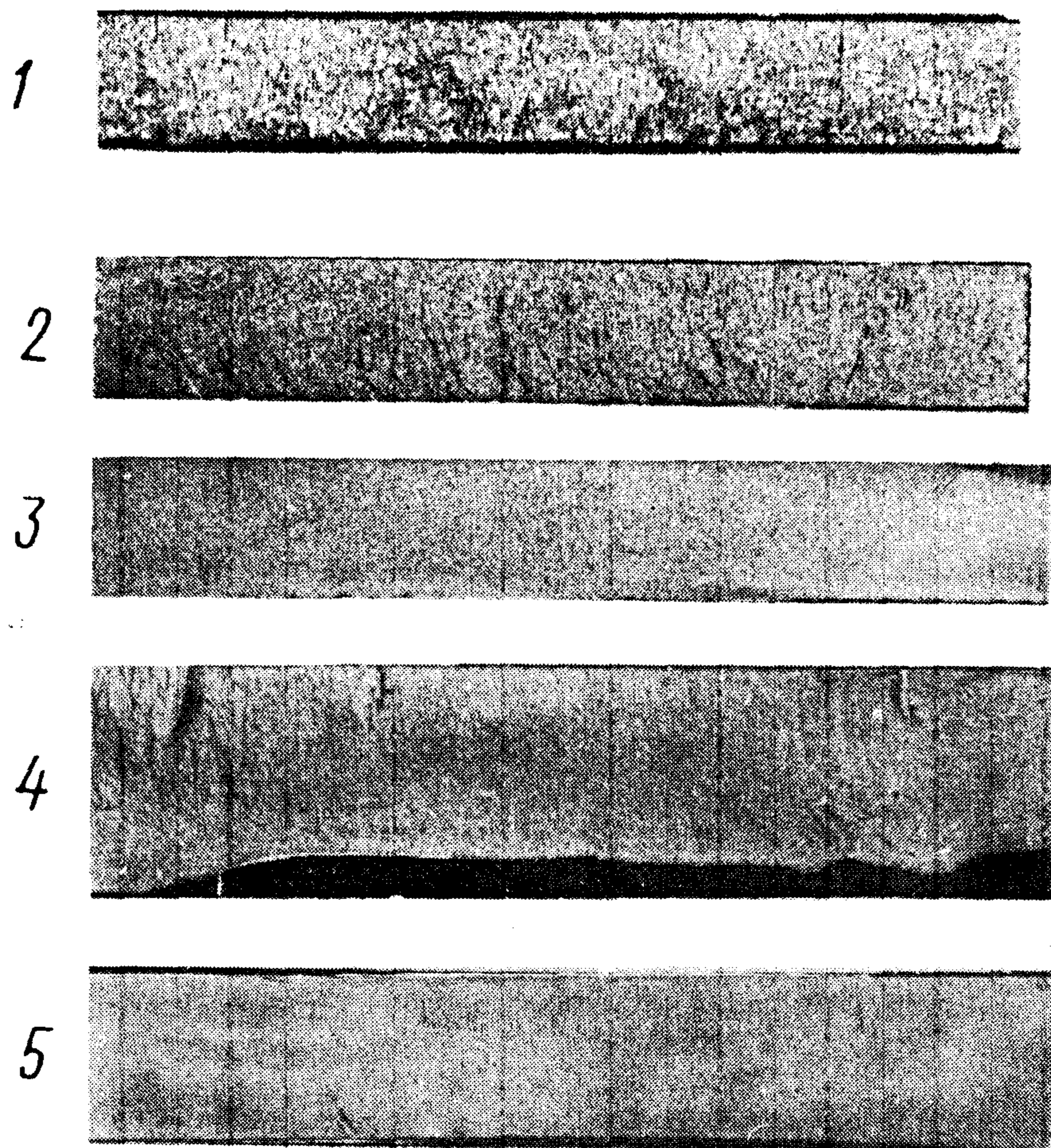
Балл 4



Балл 5



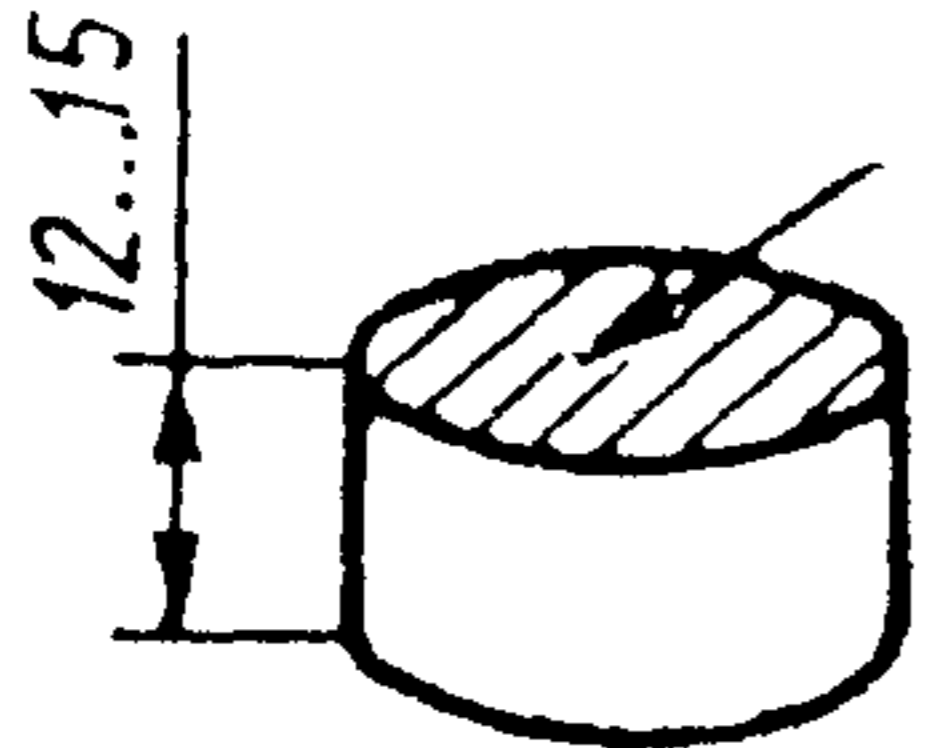
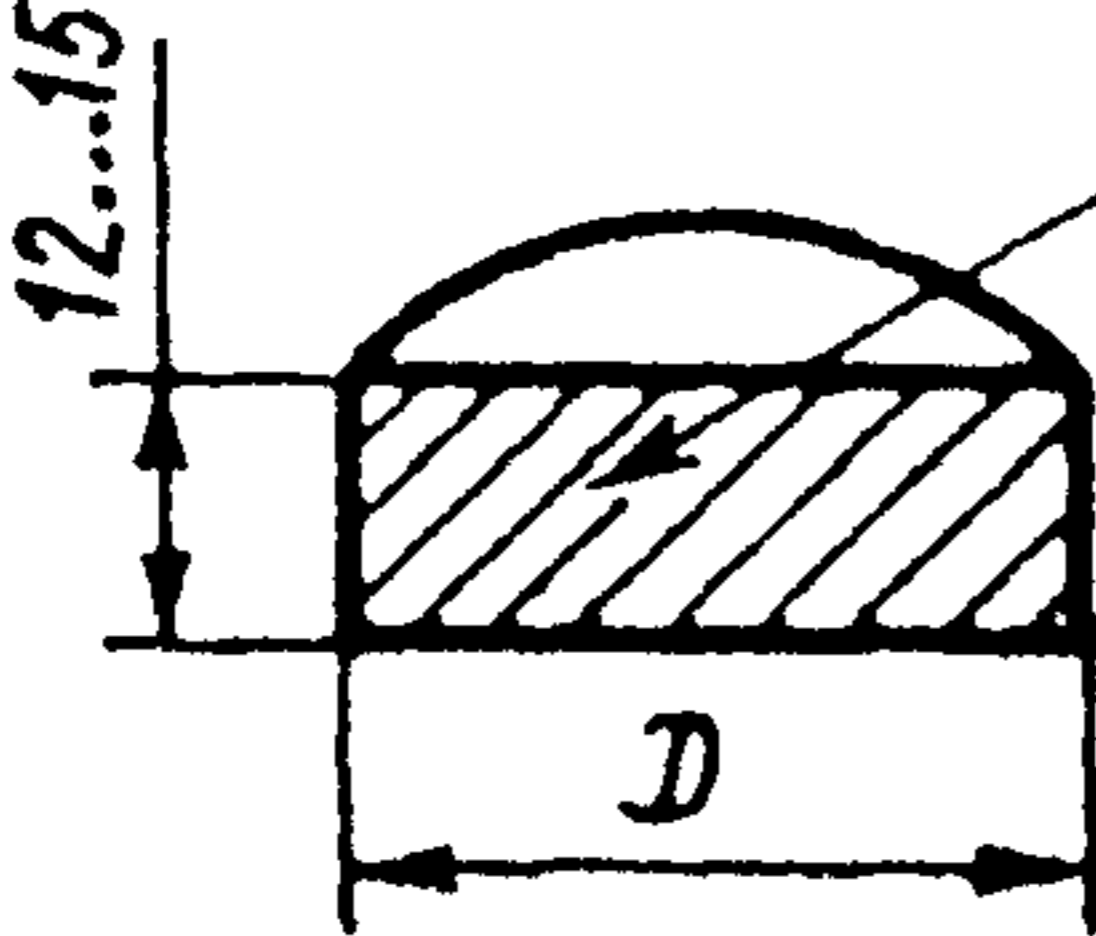
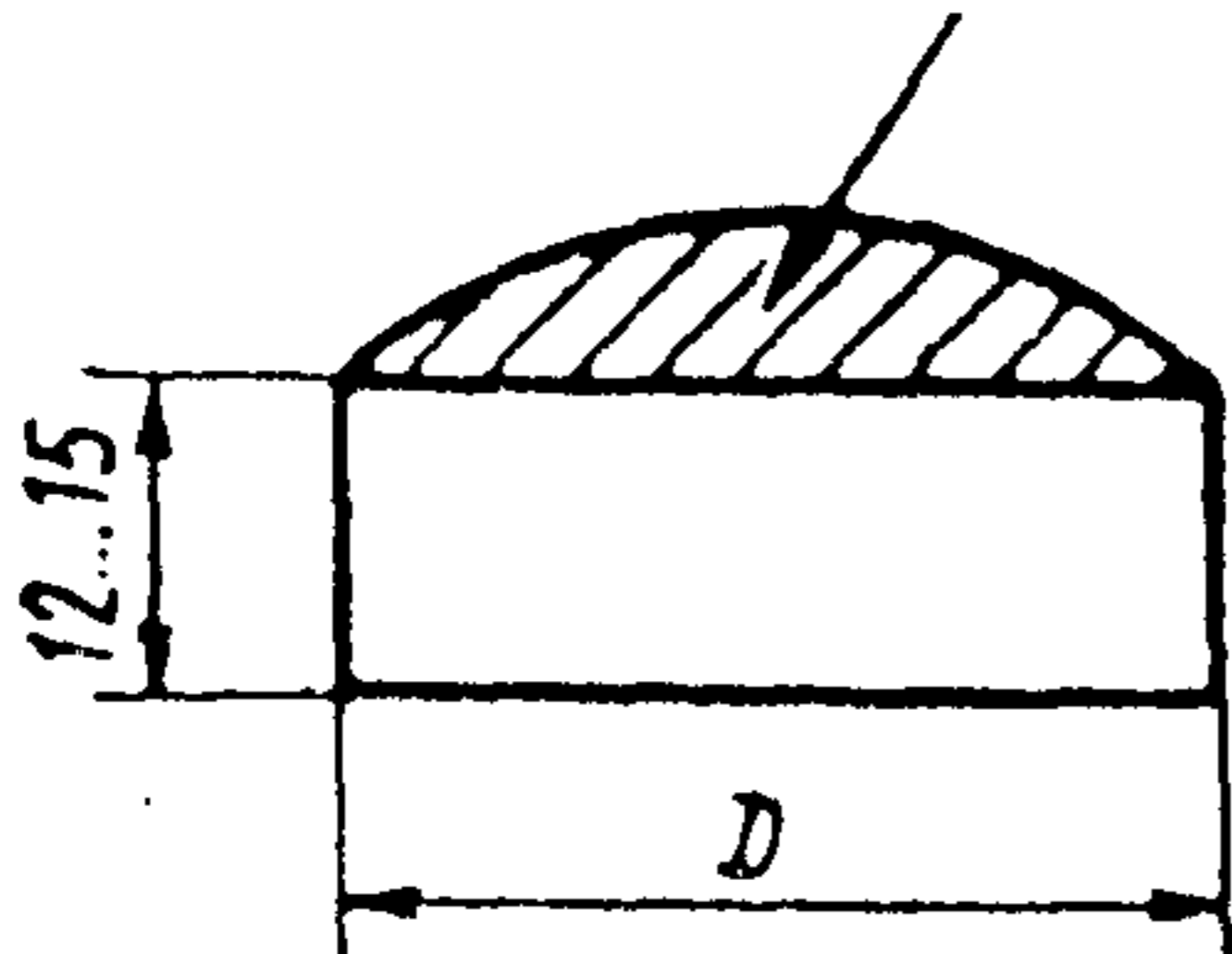
Балл 6

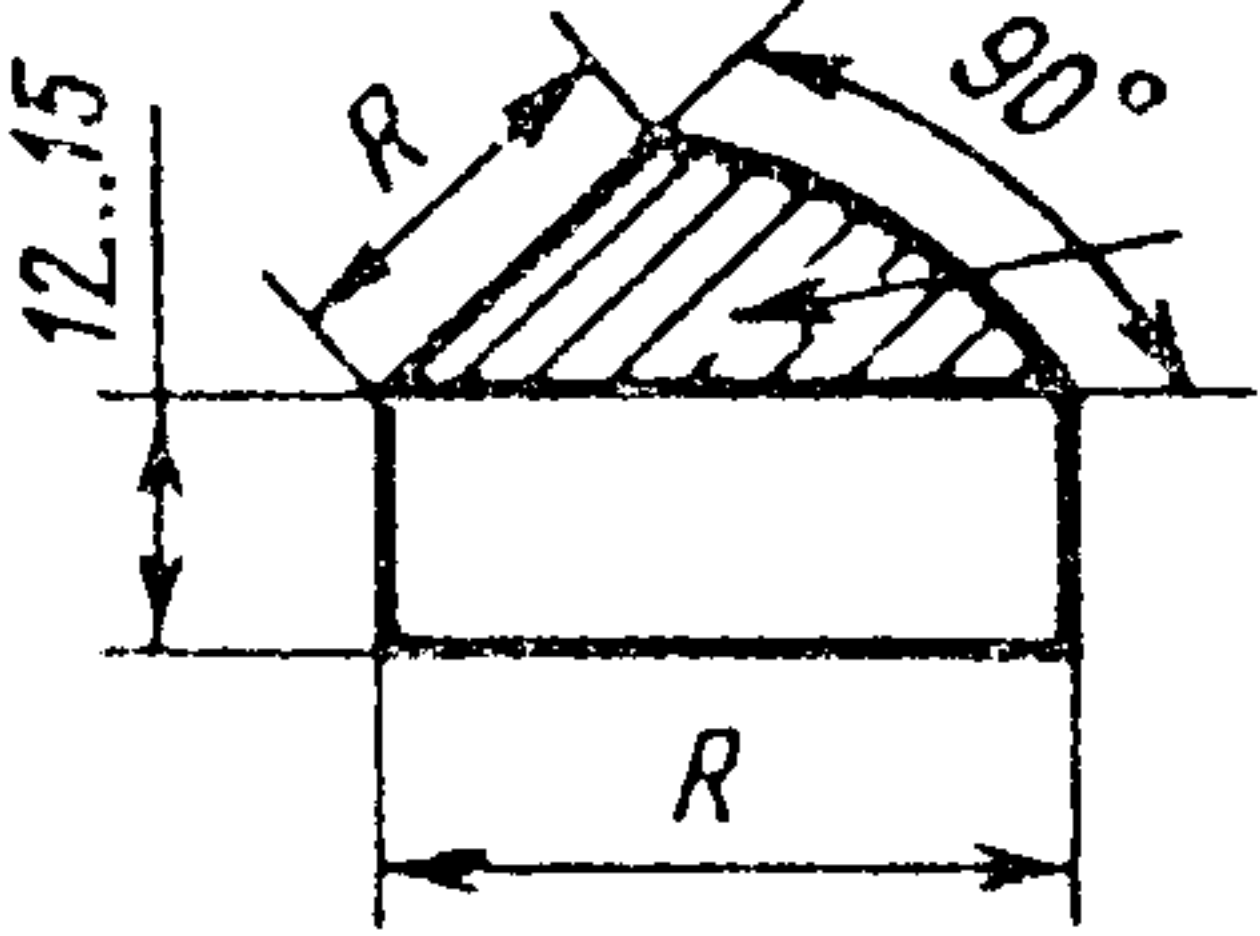
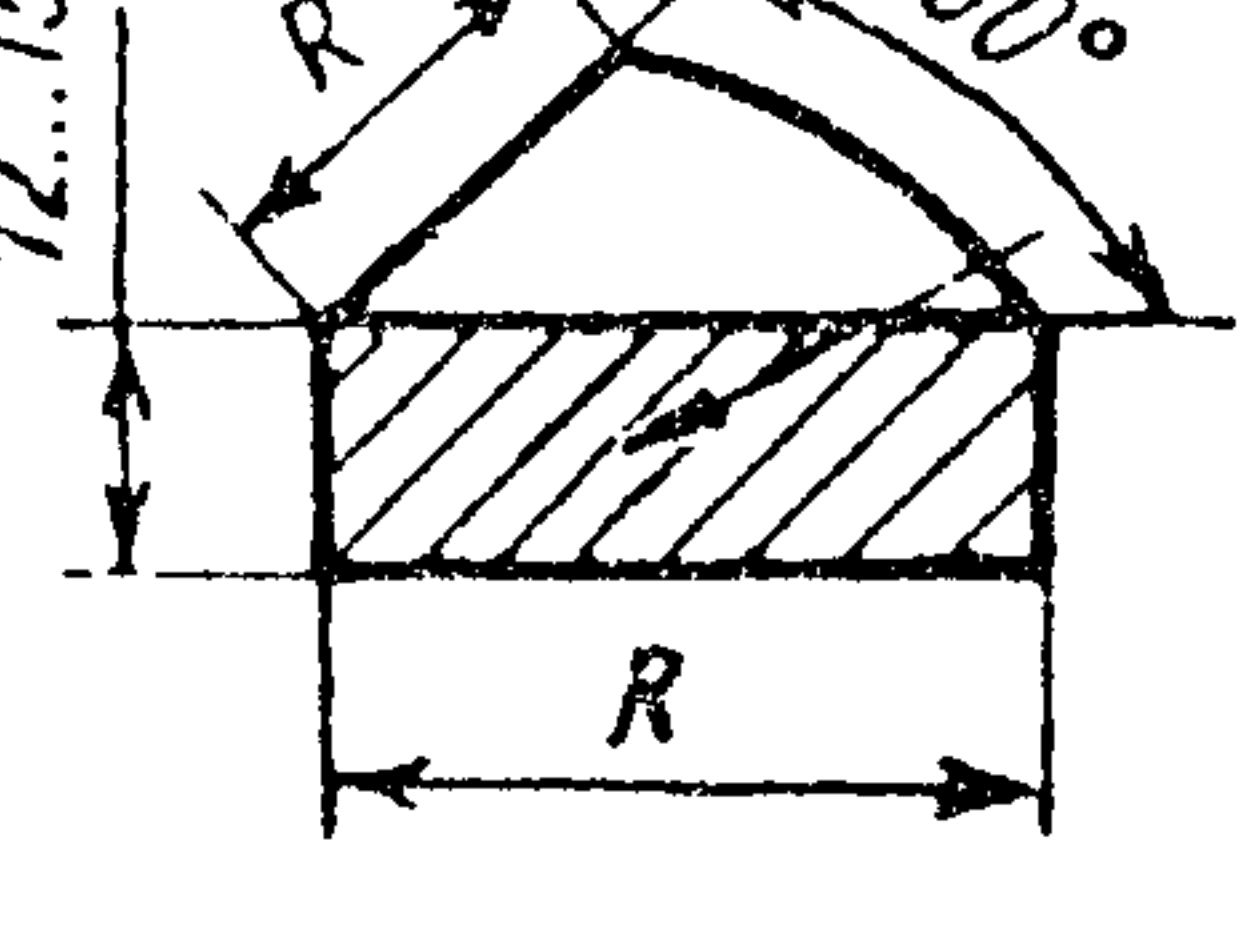
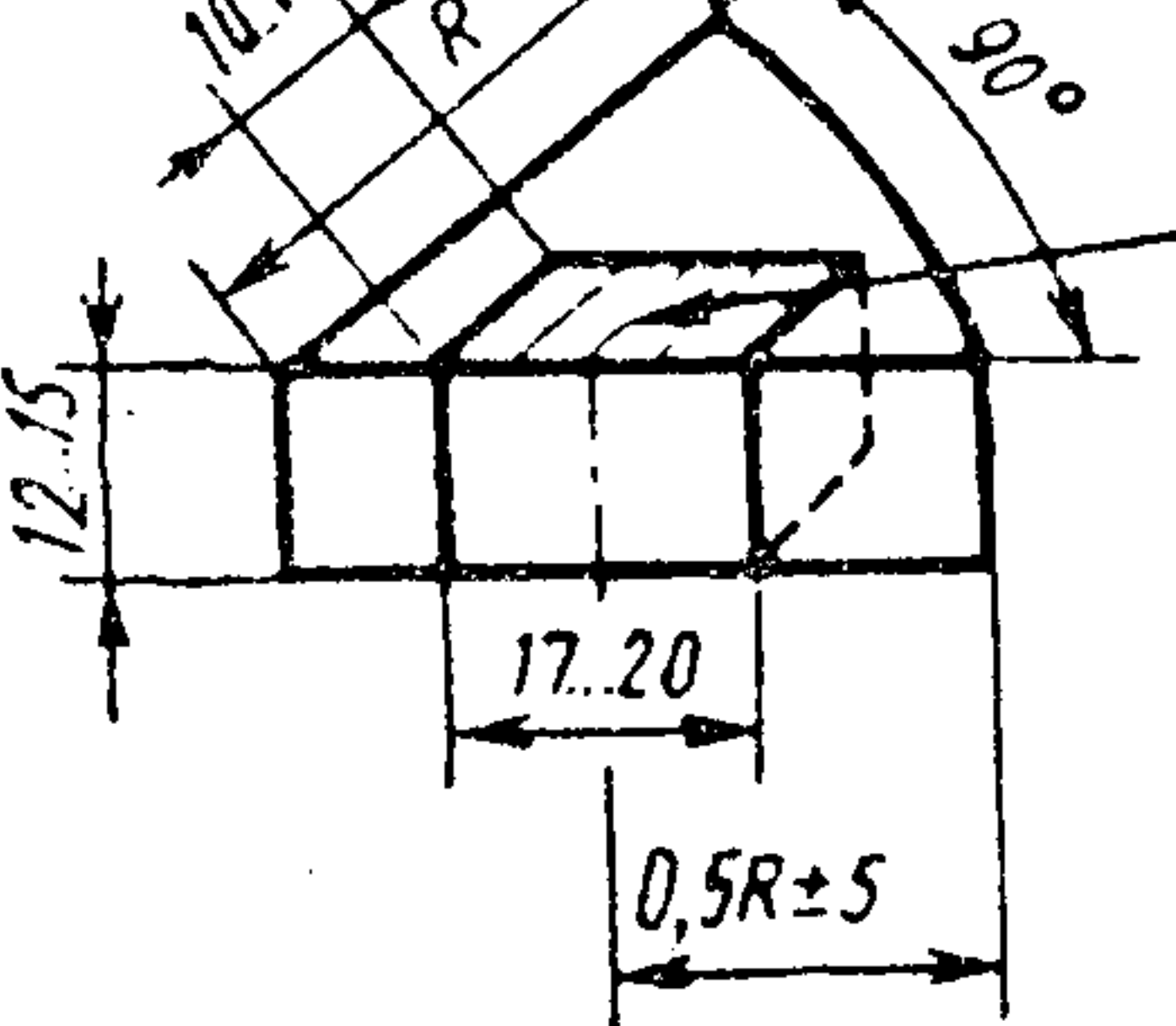
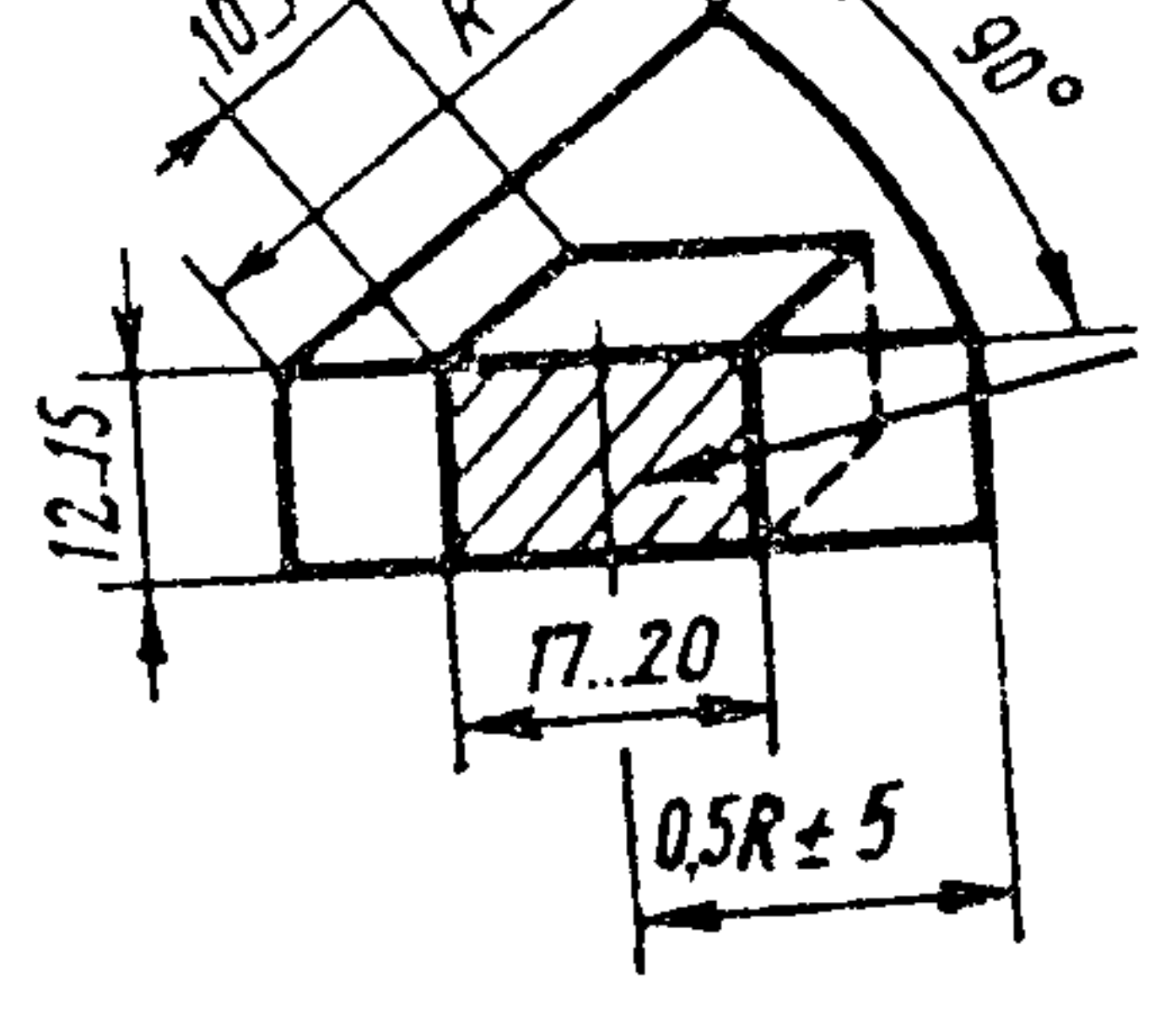
ШКАЛА № 5 ДЛЯ ОЦЕНКИ ВЕЛИЧИНЫ ЗЕРНА АУСТЕНИТА
ИНСТРУМЕНТАЛЬНОЙ ЛЕГИРОВАННОЙ СТАЛИ ПО ИЗЛОМУОписание шкалы № 5 для оценки по излому величины зерна
аустенита инструментальной легированной стали

Номер зерна	Вид излома
1	Крупнозернистый с блестящими четко различимыми зернами
2	Среднезернистый с блестящими четко различимыми зернами
3	Среднезернистый с матовыми нечетко различимыми зернами
4	Мелкозернистый с матовыми почти неразличимыми зернами
5	Очень мелкозернистый матовый с неразличимыми зернами

МЕТОДИКА КОНТРОЛЯ МИКРОСТРУКТУРЫ
ИНСТРУМЕНТАЛЬНОЙ ЛЕГИРОВАННОЙ СТАЛИ

1. Схема отбора образцов, их форма и размер приведены в таблице

Номера чертежей	Схема вырезки образца из прутка	Расположение плоскости шлифа к направлению вытяжки при прокатке или ковке	Размер стали, мм	Контролируемая структура
1		Поперек	До 25	Зернистый перлит, карбидная сетка, зерно аустенита
2		Вдоль	До 40	Карбидная неоднородность
3		Поперек	От 26 до 40	Зернистый перлит, карбидная сетка, зерно аустенита

Номера чертежей	Схема вырезки образца из прутка	Расположение плоскости шлифа к направлению вытяжки при прокатке или ковке	Размер стали, мм	Контролируемая структура
4		Поперек	От 40 до 50	Зернистый перлит, карбидная сетка, зерно аустенита
5		Вдоль	От 40 до 50	Карбидная неоднородность
6		Поперек	От 50 и выше	Зернистый перлит, карбидная сетка, зерно аустенита
7		Вдоль	От 50 и выше	Карбидная неоднородность

Примечания:

1. Темплет для образца вырезают на расстоянии не менее 20 мм от торца прутка.

2. Плоскости шлифов на чертежах заштрихованы.

(Измененная редакция, Изм. № 1).

2. Контроль микроструктуры отожженной стали (зернистого перлита, карбидной сетки) и закаленной стали (зерно аустенита) должен производиться на шлифах, плоскость которых перпендикулярна направлению вытяжки при прокатке и ковке.

Рекомендуемые размеры плоскости шлифа для контроля микроструктуры прутков круглого сечения должны быть следующими:

а) для стали диаметром до 25 мм — полная плоскость поперечного сечения прутка (черт. 1);

б) для стали диаметром от 26 до 40 мм — половина плоскости поперечного сечения прутка (черт. 3);

в) для стали диаметром от 40 до 50 мм — четверть плоскости поперечного сечения прутка (черт. 4);

г) для стали диаметром от 50 мм и выше плоскость сечения шлифа должна соответствовать черт. 6.

(Измененная редакция, Изм. № 1).

3. Карбидную неоднородность в зависимости от формы поперечного сечения следует контролировать:

круг — по середине радиуса;

квадрат — на расстоянии 0,25 стороны квадрата от середины стороны;

полосу — на расстоянии 0,25 толщины от середины широкой стороны.

(Измененная редакция, Изм. № 5).

4. Образцы для контроля карбидной сетки и карбидной неоднородности подвергают закалке от температур, указанных в п. 3.11 настоящего стандарта и приложения 5 для стали данной марки.

5. Допускаются:

а) контроль карбидной неоднородности стали марок X12, X12ВМФ, X12МФ, X12Ф1 на образцах после закалки и отпуска при температуре 400 °С, а также на образцах после отжига;

б) контроль карбидной сетки на продольных шлифах.

В арбитражных случаях контроль должен производиться только на поперечных шлифах.

(Измененная редакция, Изм. № 3).

6. Образцы шлифуют и полируют обычными методами, принятыми на предприятиях при изготовлении микрошлифов.

Образцы для контроля величины зерна аустенита перед проведением закалки должны быть отполированы, а после закалки подвергнуты легкой переполировке.

(Измененная редакция, Изм. № 2).

7. Травление шлифов производят 4%-ным раствором азотной кислоты в этиловом спирте.

При контроле карбидной неоднородности стали марок X12, X12ВМФ, X12МФ, X12Ф1 на отожженных образцах рекомендуется применять электролитическое травление шлифов в 10%-ном водном растворе щавелевой кислоты (режим травления: плотность тока 40 А/дм², время травления 30—40 с).

8. Оценку зернистого перлита производят при увеличении 500X по прилагаемой десятибалльной шкале № 1 эталонов микроструктур (см. обязательное приложение 1).

Оценку карбидной сетки производят при увеличении $500\times$ по шестибалльной шкале № 4.

Оценку карбидной неоднородности производят при увеличении $100\times$ стали марок X12, X12BMФ, X12MФ, X12Ф1 — по шкале № 2 (см. обязательное приложение 2);

стали марок XB4Ф, 9X5BФ, 8X6HФТ, 8X4B2MФC2, X6BФ, 6X6B3MФC, 11X4B2MФ3C2, 6X4M2ФC — по шкале № 3 (обязательное приложение 3).

7.8. (Измененная редакция, Изм. № 3).

9. Увеличение, при котором оценивается микроструктура, является рекомендуемым. В зависимости от увеличений микроскопа допускается контролировать зернистый перлит и карбидную сетку при увеличении $450\text{--}600\times$, карбидную неоднородность — при увеличении $90\text{--}125\times$.

10. Оценка микроструктуры (зернистый перлит, карбидная сетка, карбидная неоднородность, зерно аустенита) производится по участку шлифа с наихудшей структурой, причем для стали размером до 25 мм просматривается вся плоскость шлифа, для стали больших размеров — поле шлифа на половине радиуса ± 5 мм

П р и м е ч а н и е. Наличие структуры пластинчатого перлита вследствие обеднения углеродом поверхностного слоя стали, отожженной на зернистый перлит, к оценке микроструктуры не относится, а принимается во внимание только при оценке обезуглероженного слоя.

(Измененная редакция, Изм. № 1).

ПРИЛОЖЕНИЕ 5
Справочное

**ТВЕРДОСТЬ ОБРАЗЦОВ РАЗЛИЧНЫХ МАРОК СТАЛИ
ПОСЛЕ ЗАКАЛКИ**

Марка стали	Температура, °С, и среда закалики образцов	Твердость HRC ₃ (HRC), не менее	
8XФ	800—820, вода	59 (58)	
	830—860, масло	59 (58)	
9XФ	810—830, вода	59 (58)	
	850—880, масло	61 (60)	
13X	820—840, вода	61 (60)	
	780—810, вода	65 (64)	
XB4Ф	800—820, вода	66 (65)	
	B2Ф	800—850, вода	63 (62)
X	X	840—860, масло	63 (62)
	XBГ	830—850, масло	63 (62)
9X5BФ	950—1000, масло	59 (58)	
	8X6HФТ	950—1000, масло	59 (58)
9Г2Ф	780—800, масло	61 (60)	
	X6BФ	980—1000, масло	62 (61)
X12	X12	950—1000, масло	61 (60)
	X12BMФ	1020—1040, масло	61 (60)
X12MФ	X12MФ	950—1000, масло	61 (60)
	X12Ф1	1050—1100, масло	61 (60)
7XГ2BMФ	7XГ2BMФ	840—880, воздух	59 (58)
	6X6B3MФC	1055—1075, масло	61 (60)
6X4M2ФC	1050—1070, масло	60 (59)	

Марка стали	Температура, °С, и среда закалки образцов	Твердость HRC ₃ (HRC), не менее
11X4B2MΦ3C2	1000—1030, масло	63 (62)
8X4B2MΦC2	1060—1090, масло	61 (60)
7X3	850—880, масло	55 (54)
8X3	850—880, масло	56 (55)
5XHM	830—860, масло	57 (56)
5XHB	840—860, масло	57 (56)
5XHBC	860—880, масло	57 (56)
4XMΦC	920—930, масло	56 (55)
4X5B2ΦC	1030—1050, масло или воздух	51 (50)
4X5MΦC	1000—1020, масло	51 (50)
4X5MΦ1C	1020—1040, масло	51 (50)
4X3BMΦ	1040—1060, масло	53 (52)
4X4BMΦC	1050—1070, масло	56 (55)
3X3M3Φ	1030—1050, масло	48 (47)
4X2B5MΦ	1060—1080, масло	51 (50)
5X3B3MΦC	1120—1140, масло	54 (53)
4XC	880—900, масло	48 (47)
6XC	840—860, масло	57 (56)
5XB2CΦ	860—900, масло	56 (55)
6XB2C	860—900, масло	58 (57)
6X3MΦC	980—1020, масло	57 (56)
6XBГ	850—900, масло	58 (57)
5X2MHΦ	960—980, масло	57 (56)

(Измененная редакция, Изм № 2, 3, 5).

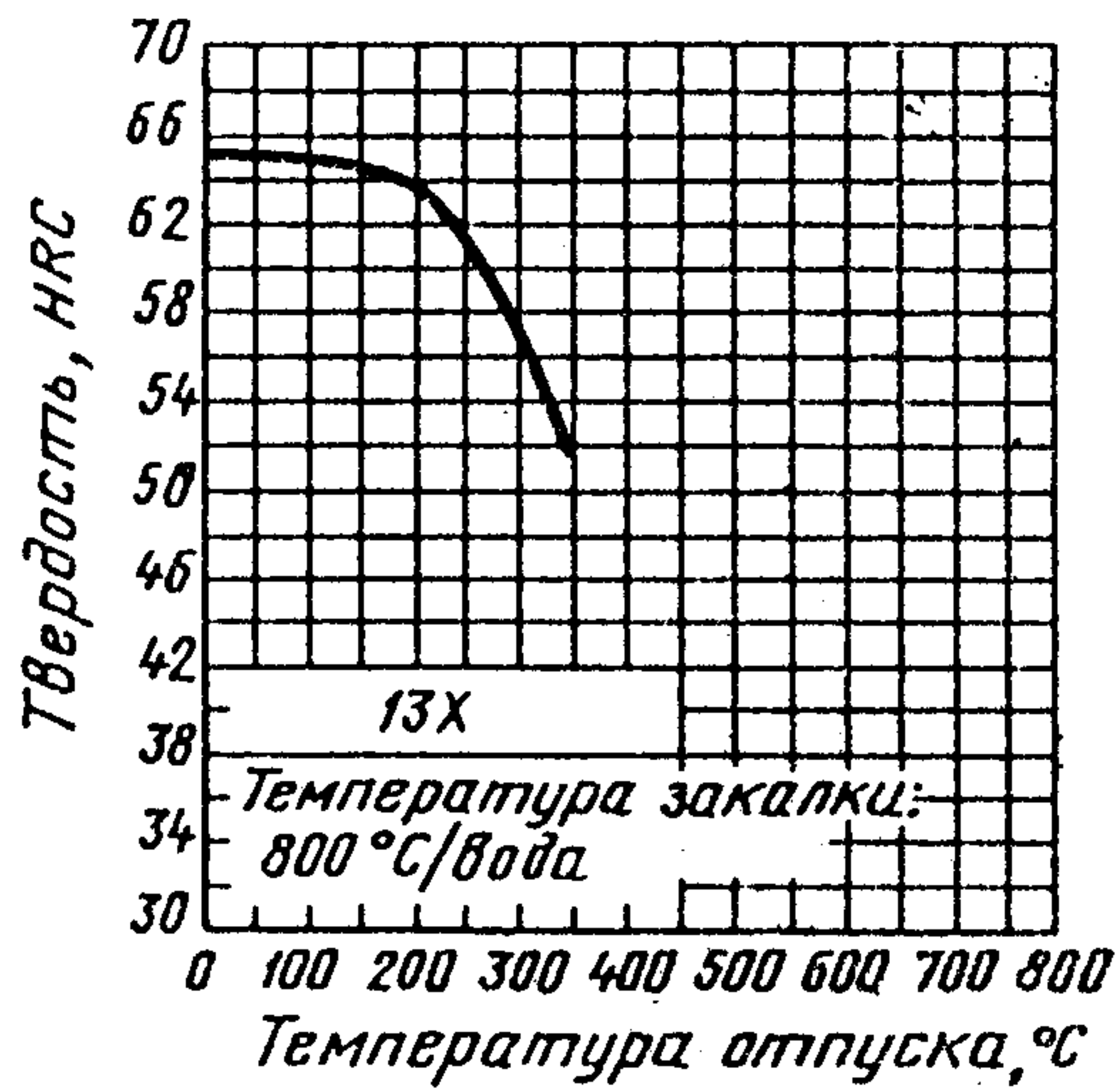
ПРИМЕРНОЕ НАЗНАЧЕНИЕ ИНСТРУМЕНТАЛЬНОЙ ЛЕГИРОВАННОЙ
СТАЛИ РАЗЛИЧНЫХ МАРОК

Марки стали	Область применения
8ХФ	Для штемпелей при холодной работе; ножей при холодной резке металла, обрезных матриц и пуансонов при холодной обрезке заусенцев, кернеров
9ХФ	Для рамных, ленточных круглых строгальных пил; штемпелей при холодной работе; ножей при холодной резке металла; обрезных матриц и пуансонов при холодной обрезке заусенцев; кернеров
11ХФ	Для метчиков и другого режущего инструмента диаметром до 30 мм, закаливаемого с охлаждением в горячих средах
13Х	Для бритвенных ножей и лезвий, острого хирургического инструмента, шаберов, гравировального инструмента
ХВ4Ф	Для резцов и фрез при обработке с небольшой скоростью резания твердых металлов (валки с закаленной поверхностью); гравировальных резцов при очень напряженной работе и т. д.
В2Ф	Для ленточных пил по металлу и ножовочных полотен
9Х1	Для валков холодной прокатки, дрессировочных валков, клейм, пробойников, холодновысадочных матриц и пуансонов; деревообрабатывающего инструмента
Х	Для зубил, применяемых при насечке напильников; очень твердых кулачков эксцентров и пальцев; гладких цилиндрических калибров и калиберных колец; токарных, строгальных и долбежных резцов в лекальных и ремонтных мастерских
12Х1	Для измерительного инструмента (плиток, калибров, шаблонов)
9ХС	Для сверл, разверток, метчиков, плашек, гребенок, фрез, машинных штемпелей, клейм для холодных работ
ХГС	Для валков холодной прокатки, холодновысадочных матриц и пуансонов, вырубных штампов небольших размеров (диаметром или толщиной до 70 мм). Сталь марки ХГС не может заменить сталь марок ХВГ, 9ХС, ХВСГФ при изготовлении режущих инструментов
ХВГ	Для измерительных и режущих инструментов, для которых повышенное коробление при закалке недопустимо; резьбовых калибров, протяжек, длинных метчиков, длинных разверток, плашек и другого вида специального инструмента, холодновысадочных матриц и пуансонов, технологической оснастки
9ХВГ	Для резьбовых калибров, лекал сложной формы, сложных весьма точных штампов для холодных работ, которые при закалке не должны подвергаться значительным объемным изменениям и короблению.
ХВСГФ	Для круглых плашек, разверток и другого режущего инструмента

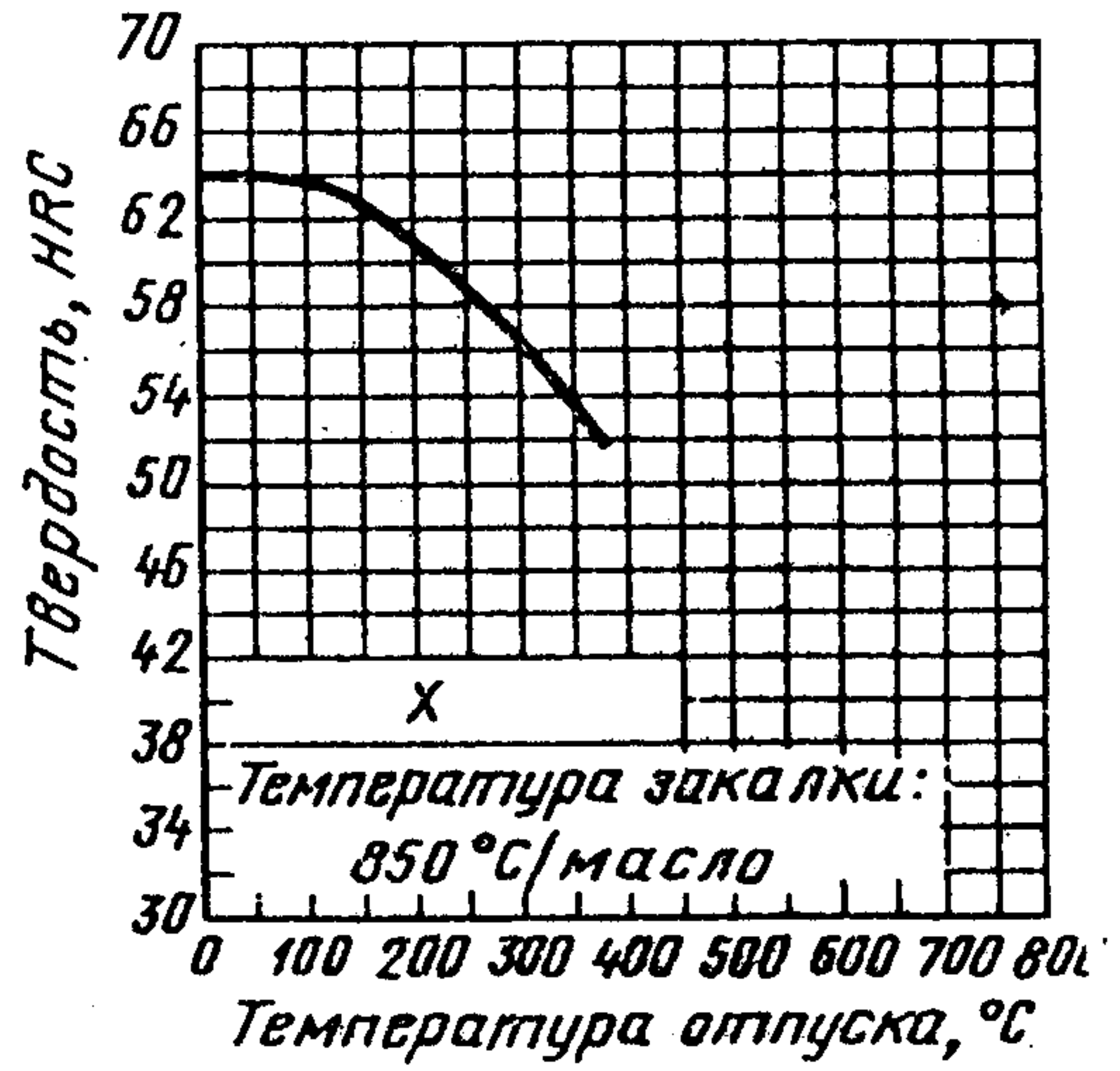
Марки стали	Область применения
9Г2Ф	Для режущего и штамповочного инструмента (плашек, метчиков, ножей, для ножниц, измерительного инструмента, штампов для прессования резины и пластмасс).
8Х6НФТ, 9Х5ВФ	Для ножей, применяемых для фрезерования древесины, строгальных пил и других деревообрабатывающих инструментов подобного типа (например, цельных фрез и т. п.).
Х6ВФ	Для резбонакатного инструмента (роликов и плашек), ручных ножовочных полотен, бритв, матриц, пуансонов, зубонакатников и других инструментов, предназначенных для холодной деформации, для дереворежущего фрезерного инструмента
Х12, Х12ВМФ	Для холодных штампов высокой устойчивости против истирания (преимущественно с рабочей частью округлой формы), не подвергающихся сильным ударам и толчкам; для волоочильных досок и волок, глазков для калибрования пруткового металла под накатку резьбы, гибочных и формовочных штампов, сложных секций кузовных штампов, которые при закалке не должны подвергаться значительным объемным изменениям и короблению; матриц и пуансонов вырубных и просечных штампов; штамповки активной части электрических машин и электромагнитных систем электрических аппаратов
Х12МФ, Х12Ф1	То же, что и для марки Х12, но когда требуется большая вязкость; для профилировочных роликов сложных форм; секций кузовных штампов сложных форм; сложных дыропрошивочных матриц при формовке листового металла, эталонных шестерен, накатных плашек, волок; матриц и пуансонов вырубных просечных штампов (в том числе совмещенных и последовательных) со сложной конфигурацией рабочих частей; штамповки активной части электрических машин
7ХГ2ВМФ	Для штампов объемного холодного деформирования и вырубного инструмента сложной конфигурации, используемых при производстве изделий из цветных сплавов и малопрочных конструкционных сталей
6Х6В3МФС (ЭП569)	Для резбонакатных роликов, зубонакатников, шлиценакатников, обрезающих матриц, пуансонов и других инструментов, предназначенных для холодной пластической деформации металлов повышенной твердости; ножей трубообразующих машин, ножей гильотинных ножниц, применительно к резке высокопрочных сталей и сплавов, рубильных ножей, применяемых в деревообрабатывающей промышленности; шарошек, разрушающих горные породы, и других аналогичных инструментов
7Х3, 8Х3	Для инструмента (пуансонов, матриц) горячей высадки крепежа и заготовок из углеродистых и низколегированных конструкционных сталей на горизонтальноковочных машинах; деталей штампов (матриц, пуансонов, выталкивателей) для горячего прессования и выдавливания этих материалов на кривошипных прессах при мелкосерийном производстве; гибочных, обрезающих и просечных штампов

Марки стали	Область применения
5ХНМ	Для молотовых штампов паровоздушных и пневматических молотов с массой падающих частей свыше 3 т; прессовых штампов и штампов машинной скоростной штамповки при горячем деформировании легких цветных сплавов; блоков матриц для вставок горизонтальных машин
5ХНВ, 5ХНВС 4ХМФС	Для молотовых штампов паровоздушных и пневматических молотов с массой падающих частей до 3 т Для молотовых штампов паровоздушных и пневматических молотов с массой падающих частей до 3 т при деформации легированных конструкционных и нержавеющей сталей (вместо менее теплостойких сталей марок 5ХНМ, 5ХНВ); прессового инструмента для обработки алюминиевых сплавов
4Х5МФС	Для мелких молотовых штампов; крупных (толщиной или диаметром более 200 мм) молотовых и прессовых вставок при горячем деформировании конструкционных сталей и цветных сплавов в условиях крупносерийного массового производства
4Х5В2ФС, 4Х5МФ1С	Для пресс-форм литья под давлением цинковых, алюминиевых и магниевых сплавов; молотовых и прессовых вставок (толщиной или диаметром до 200—250 мм) при горячем деформировании конструкционных сталей; инструмента для высадки заготовок из легированных конструкционных и жаропрочных материалов на горизонтально-ковочных машинах
4Х3ВМФ	Для мелких молотовых штампов; молотовых и прессовых вставок (толщиной или диаметром до 300—400 мм), инструмента горизонтально-ковочных машин при горячем деформировании конструкционных и жаропрочных сталей; инструмента для высокоскоростной машинной штамповки конструкционных сталей
4Х4ВМФС	Для инструмента высокоскоростной машинной штамповки, высадки на горизонтально-ковочных машинах; вставок штампов для горячего деформирования легированных конструкционных сталей и жаропрочных сплавов на молотах и кривошипных прессах (вместо менее теплостойких сталей марок 4Х5В2ФС, 4Х5МФ1С, 4Х3ВМФ); пресс-форм литья под давлением медных сплавов
3Х3М3Ф	Для инструмента горячего деформирования на кривошипных прессах и горизонтально-ковочных машинах, подвергающихся в процессе работы интенсивному охлаждению (как правило для мелкого инструмента); пресс-форм литья под давлением медных сплавов
4Х2В5МФ	Для тяжелонагруженного прессового инструмента (мелких вставок окончательного штампового ручья, мелких вставных знаков, матриц и пуансонов для выдавливания и т. п.) при горячем деформировании легированных конструкционных сталей и жаропрочных сплавов
5Х3В3МФС	Для тяжелонагруженного прессового инструмента (прошивных и формирующих пуансонов, матриц и т. п.); инстру-

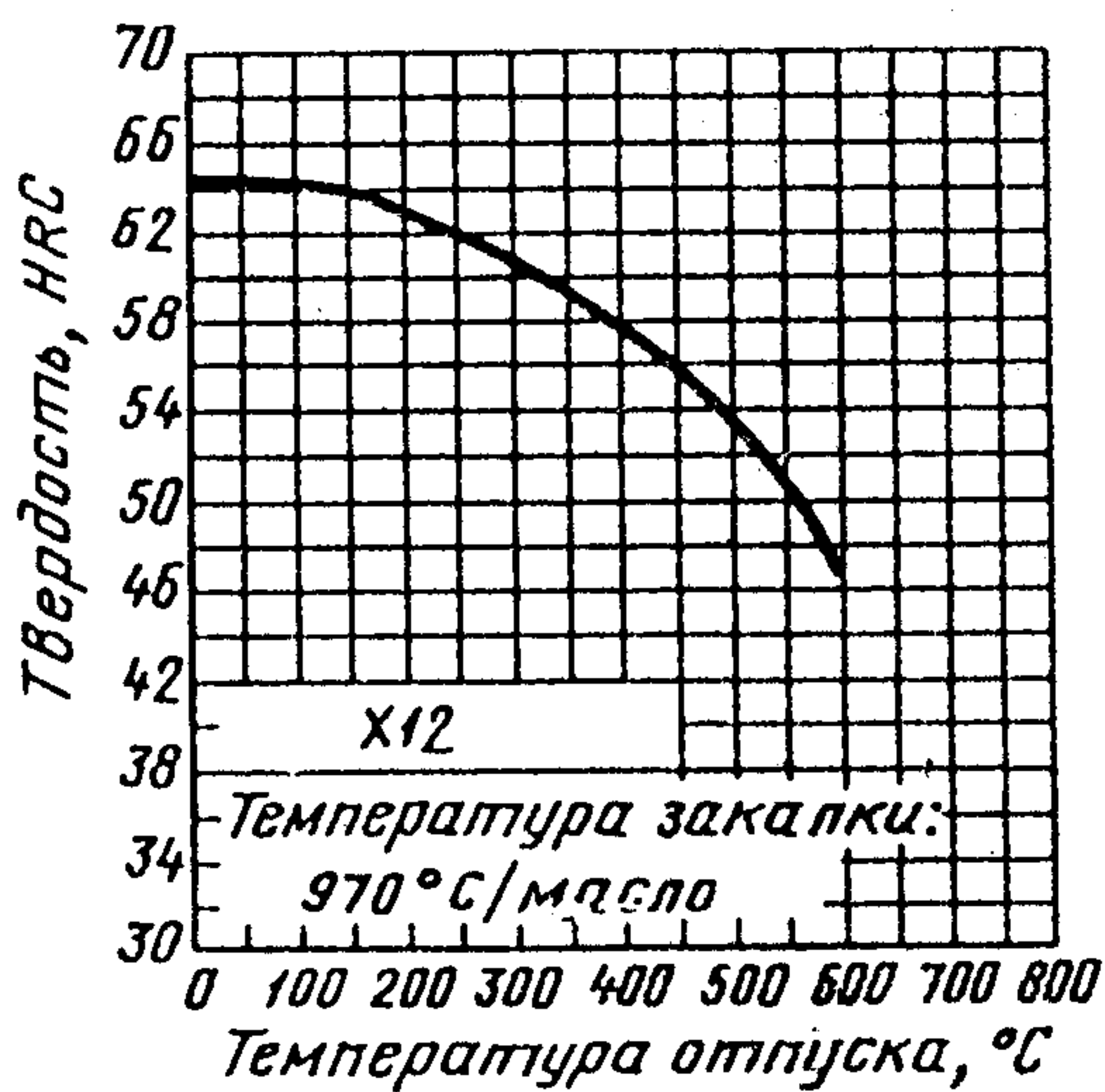
Марки стали	Область применения
	мента для высадки на горизонтально-ковочных машинах и вставок штампов напряженных конструкций, для горячего объемного деформирования конструкционных сталей и жаропрочных металлов и сплавов (вместо менее теплостойких сталей марок 3Х2В8Ф и 4Х2В5МФ). Наиболее высокие прокаливаемость и теплостойкость имеет сталь марки 5Х3В3МФС
4ХС	Для зубил, обжимок, ножниц при горячей и холодной резке металла; штампов горячей вытяжки
6ХС	Для пневматических зубил и штампов небольших размеров для холодной штамповки; рубильных ножей
5ХВ2СФ, 6ХВ2С	Для ножей при холодной резке металла, для резбонакатных плашек, пуансонов и обжимных матриц при холодной работе; деревообделочных инструментов при длительной работе
6ХВГ	Для пуансонов сложной формы при холодной прошивке преимущественно фигурных отверстий в листовом и полосовом материале; небольших штампов для горячей штамповки, главным образом, когда требуется минимальное изменение размеров при закалке
5Х2МНФ	Крупногабаритные цельные штампы (со стороной квадрата или диаметром до 600 мм) для штамповки поковок из конструкционных сталей и жаропрочных сплавов на молотах и кривошипных прессах (вместо менее теплостойких сталей 5ХНМ, 4ХМФС); инструменты (зажимные и формующие вставки, наборные и формовочные пуансоны) для высадки конструкционных сталей и жаропрочных сплавов на горизонтально-ковочных машинах (ГКМ); ножи горячей резки
8Х4В2МФС2 (ЭП761)	Матрицы и пуансоны штампов холодного объемного деформирования, испытывающие в процессе эксплуатации давление до 2300 МПа, резбонакатные ролики
11Х4В2МФС2 (ДИ37)	Вырубные штампы, в том числе для обработки холоднокатаных электротехнических сталей Э412 и Э413 с покрытиями типа "карлит"; пуансоны и матрицы холодновысадочных автоматов; пуансоны и выталкиватели для холодного выдавливания, эксплуатируемые с удельными давлениями до 2000 МПа в условиях повышенного износа и нагрева рабочих поверхностей до 400 °С; шлице- и резбонакатной инструмент
6Х4М2ФС (ДИ55)	Вырубной и высадочный инструмент (штампы, пуансоны, пневматические зубила и др.), накатной инструмент
9ХФМ	Дисковые и рамные деревообрабатывающие пилы
6Х3МФС	Пуансоны, работающие с повышенными динамическими нагрузками; холодновысадочные штампы, штемпели, клейма, чеканочные штампы и некоторые слесарно-монтажные инструменты (взамен сталей марок 7Х3 и 6ХВ2С)
05Х12Н6Д 2МФСГТ (ДИ80)	Для изготовления инструмента, формообразующих деталей пресс-форм формования резинотехнических и пластмассовых изделий

ПРИЛОЖЕНИЕ 7
СправочноеКРИВЫЕ ЗАВИСИМОСТИ ТВЕРДОСТИ ПО РОКВЕЛЛУ
(HRC) ОТ ТЕМПЕРАТУРЫ ОТПУСКА

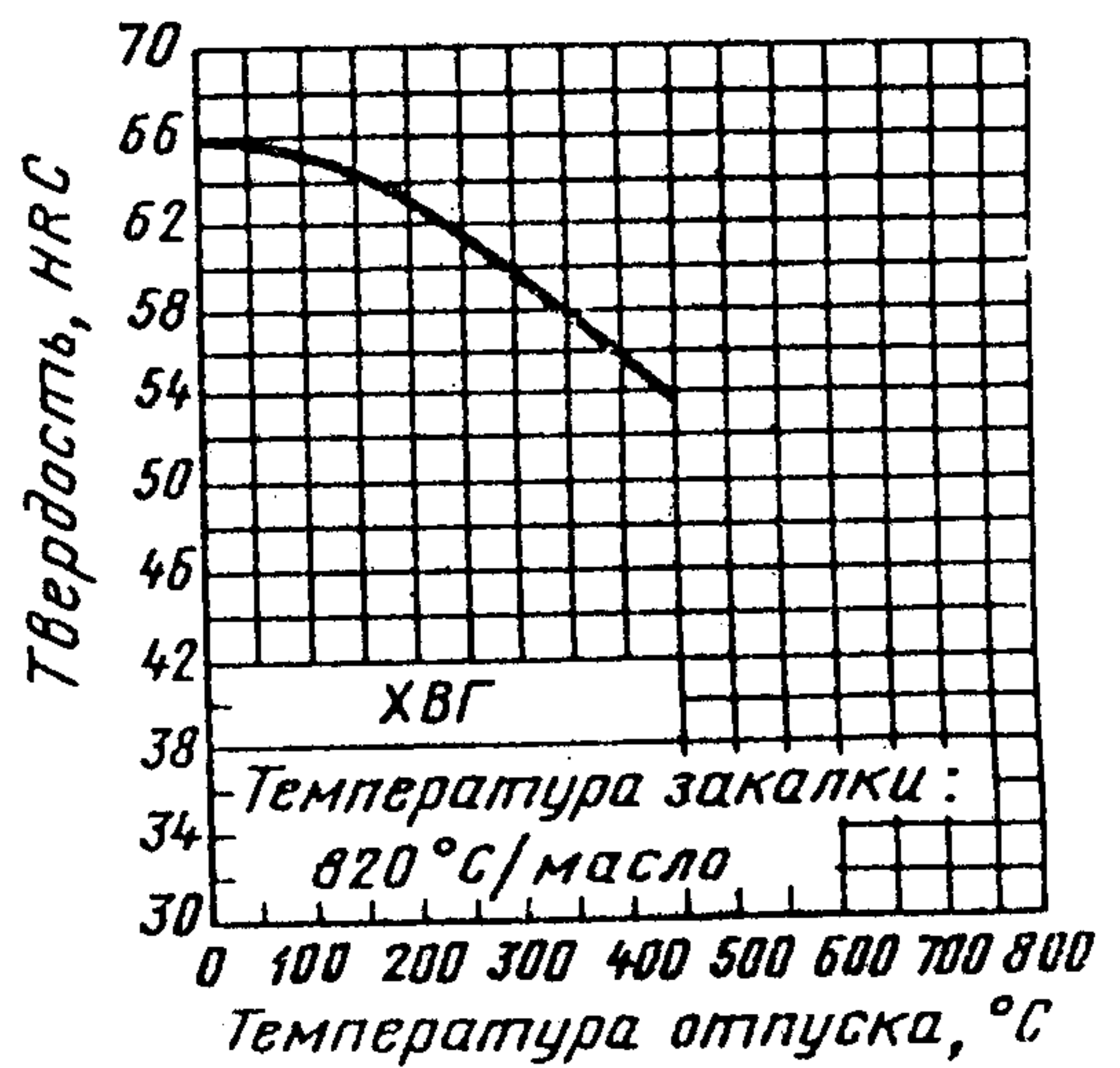
Черт. 1



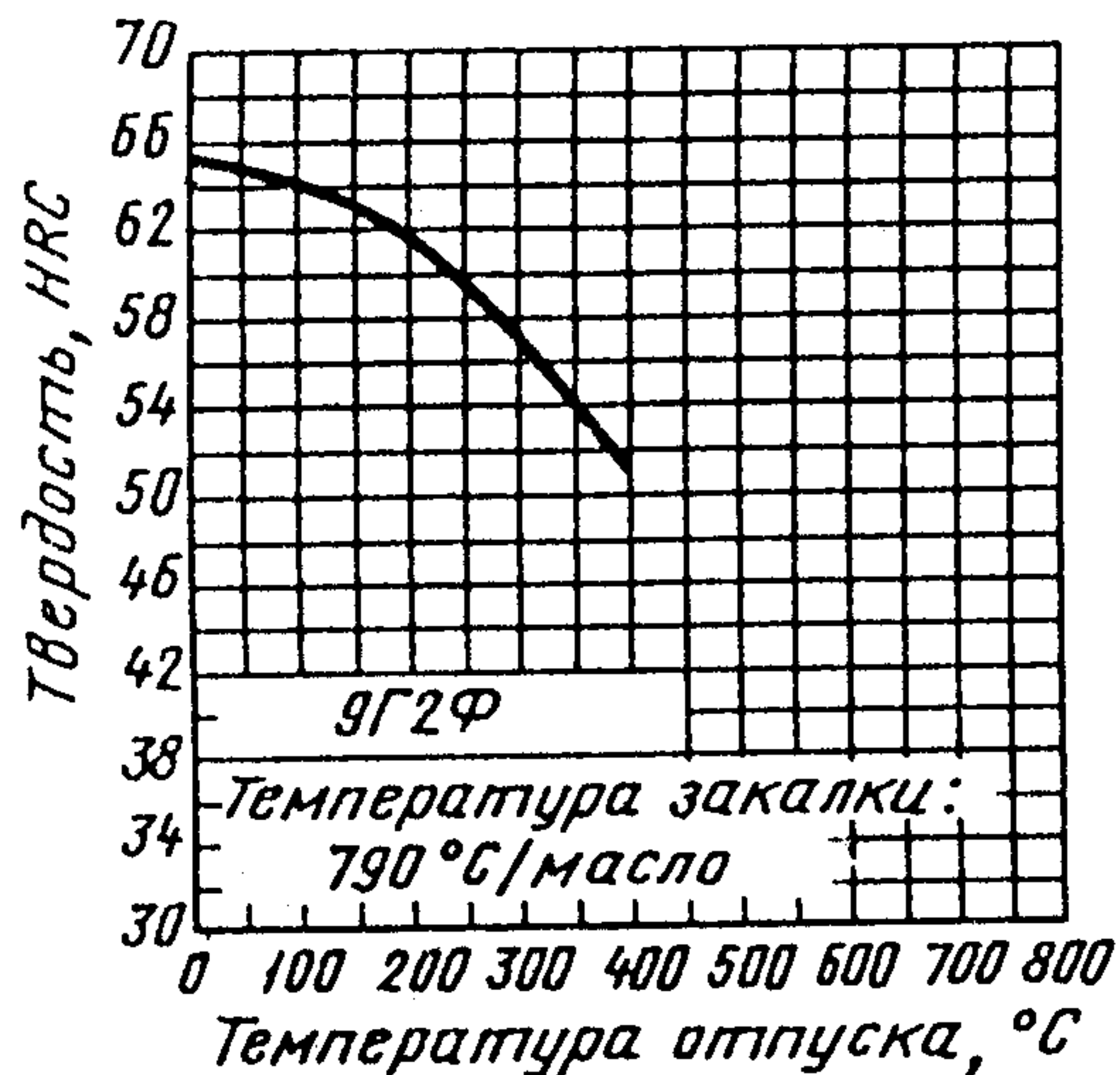
Черт. 2



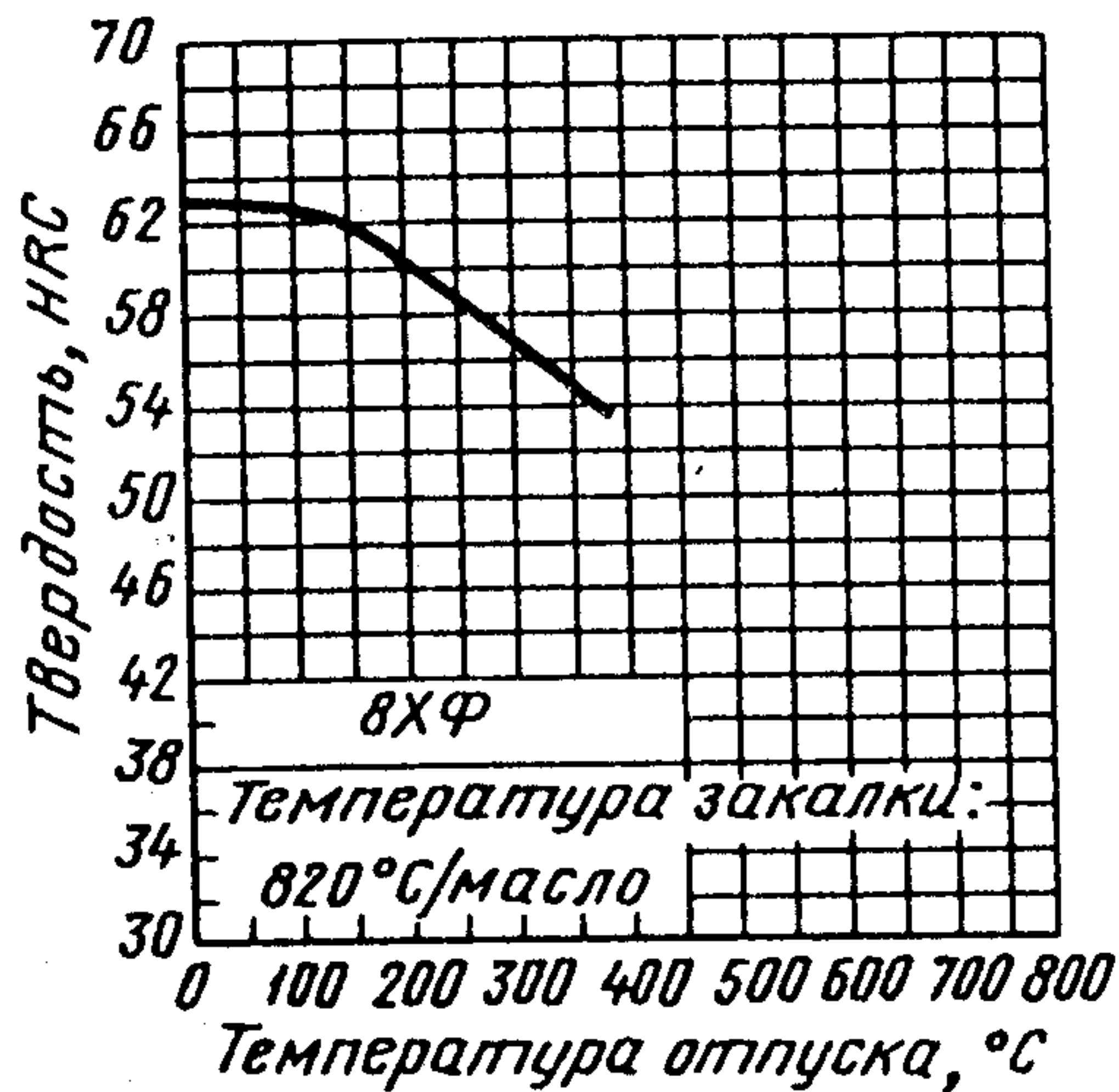
Черт. 3



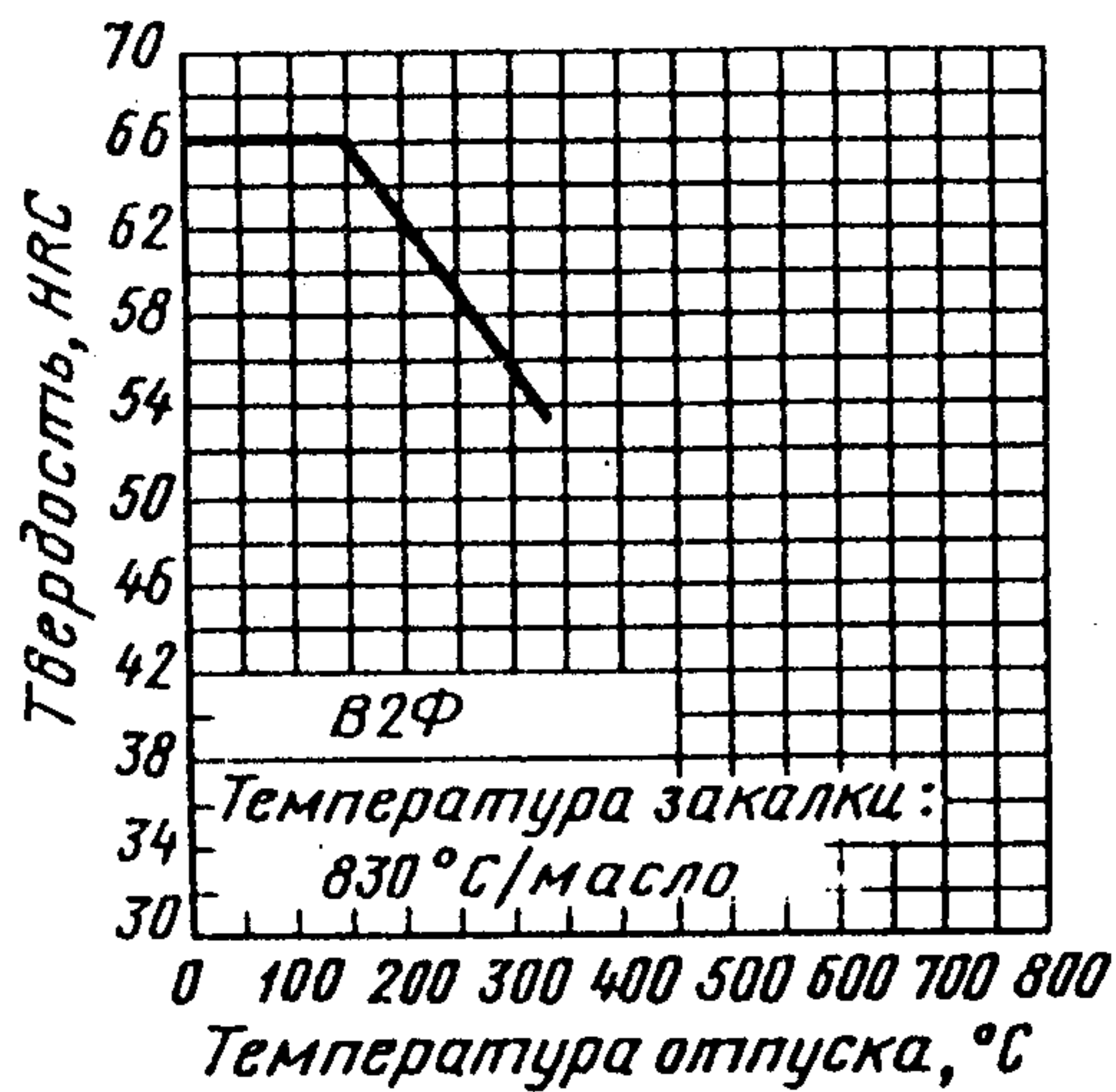
Черт. 4



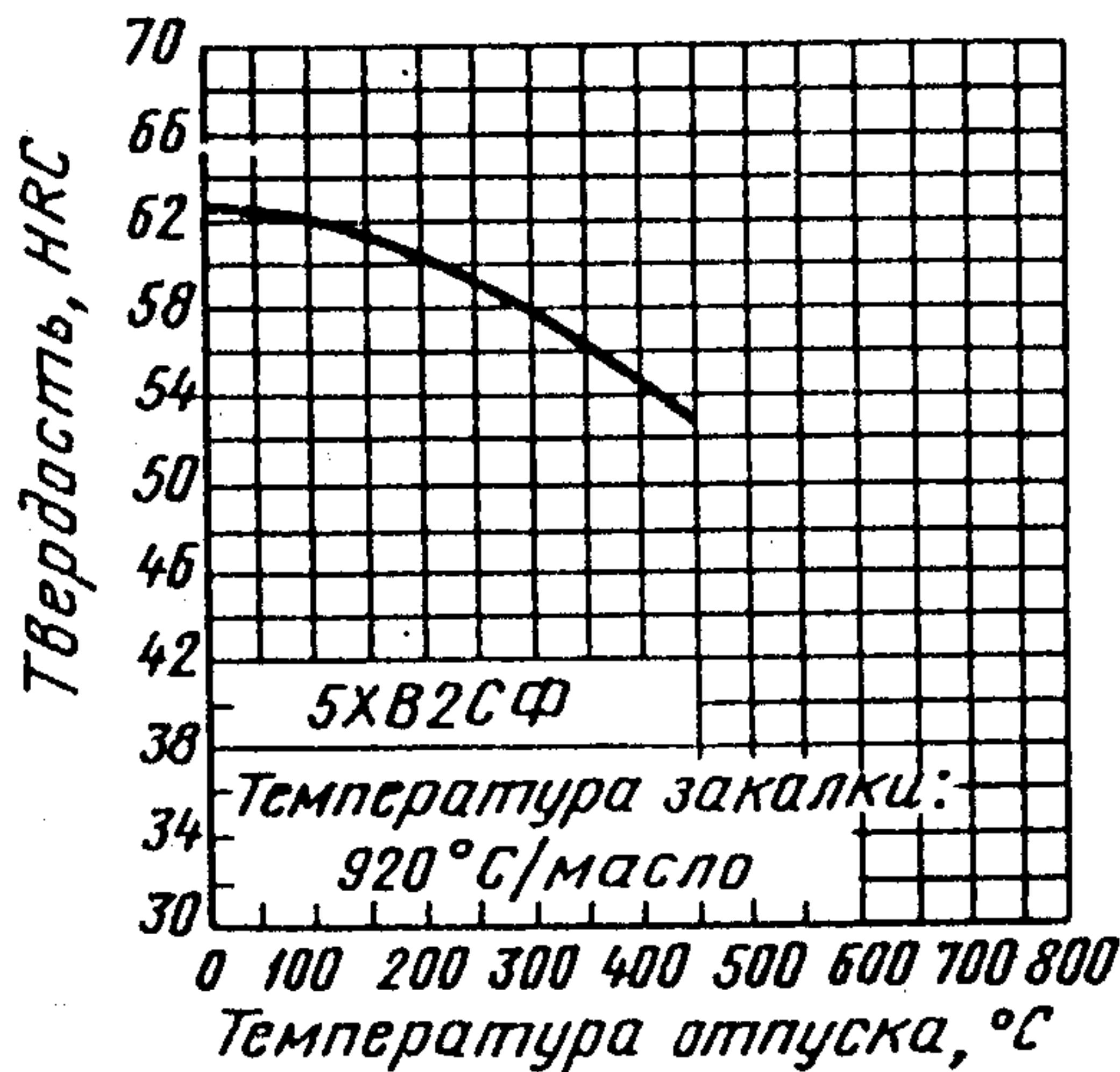
Черт. 5



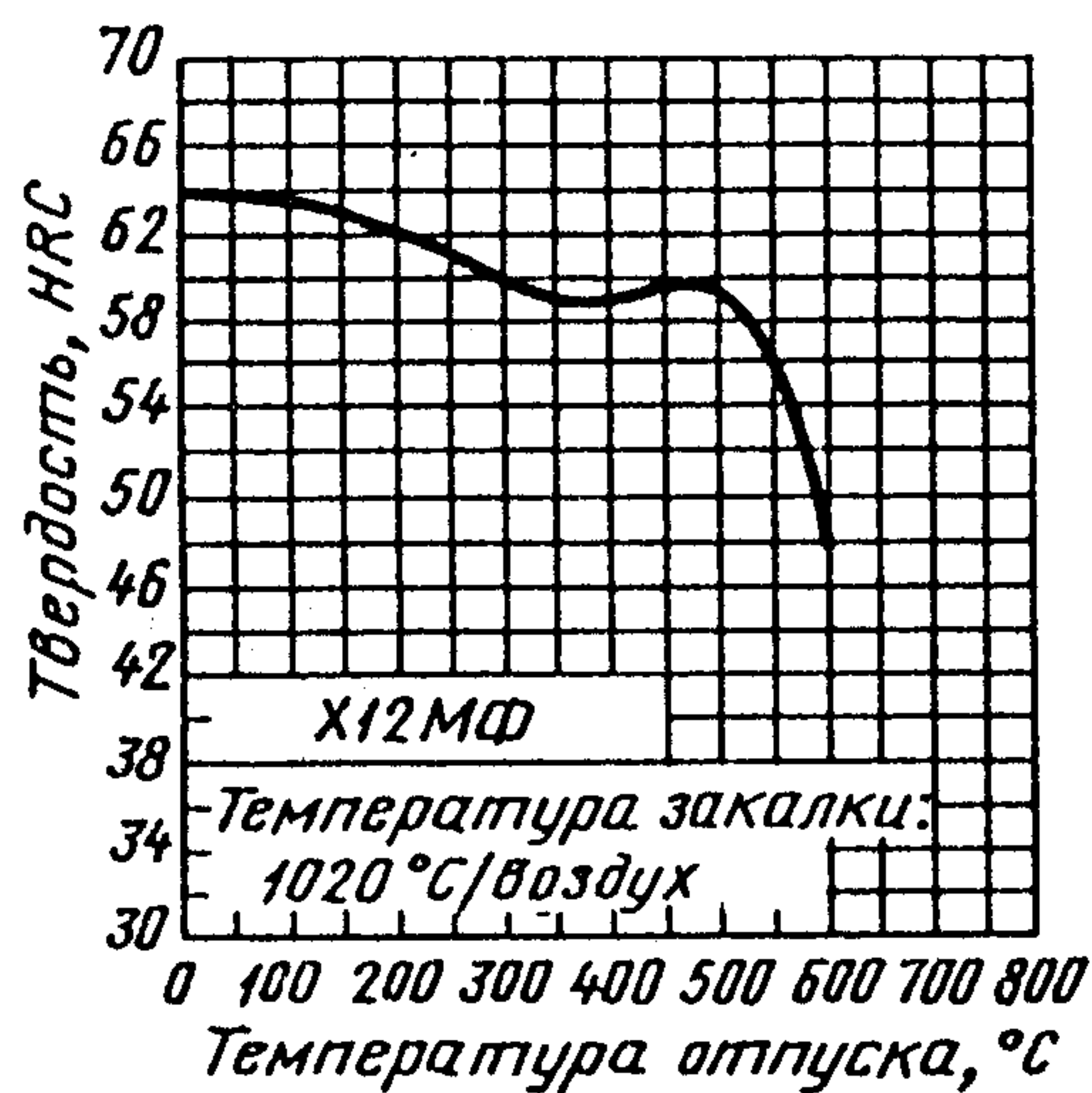
Черт. 6



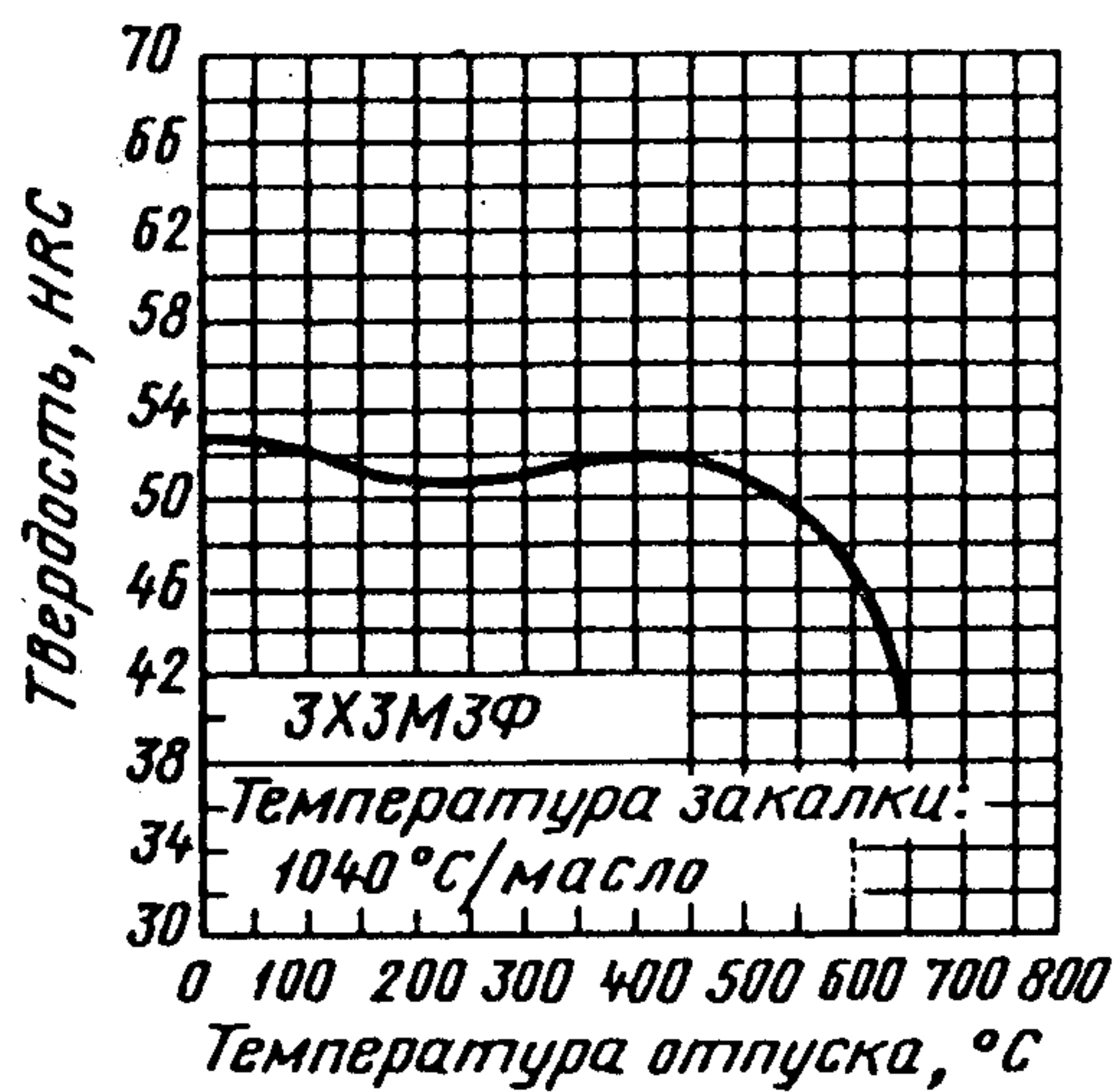
Черт. 7



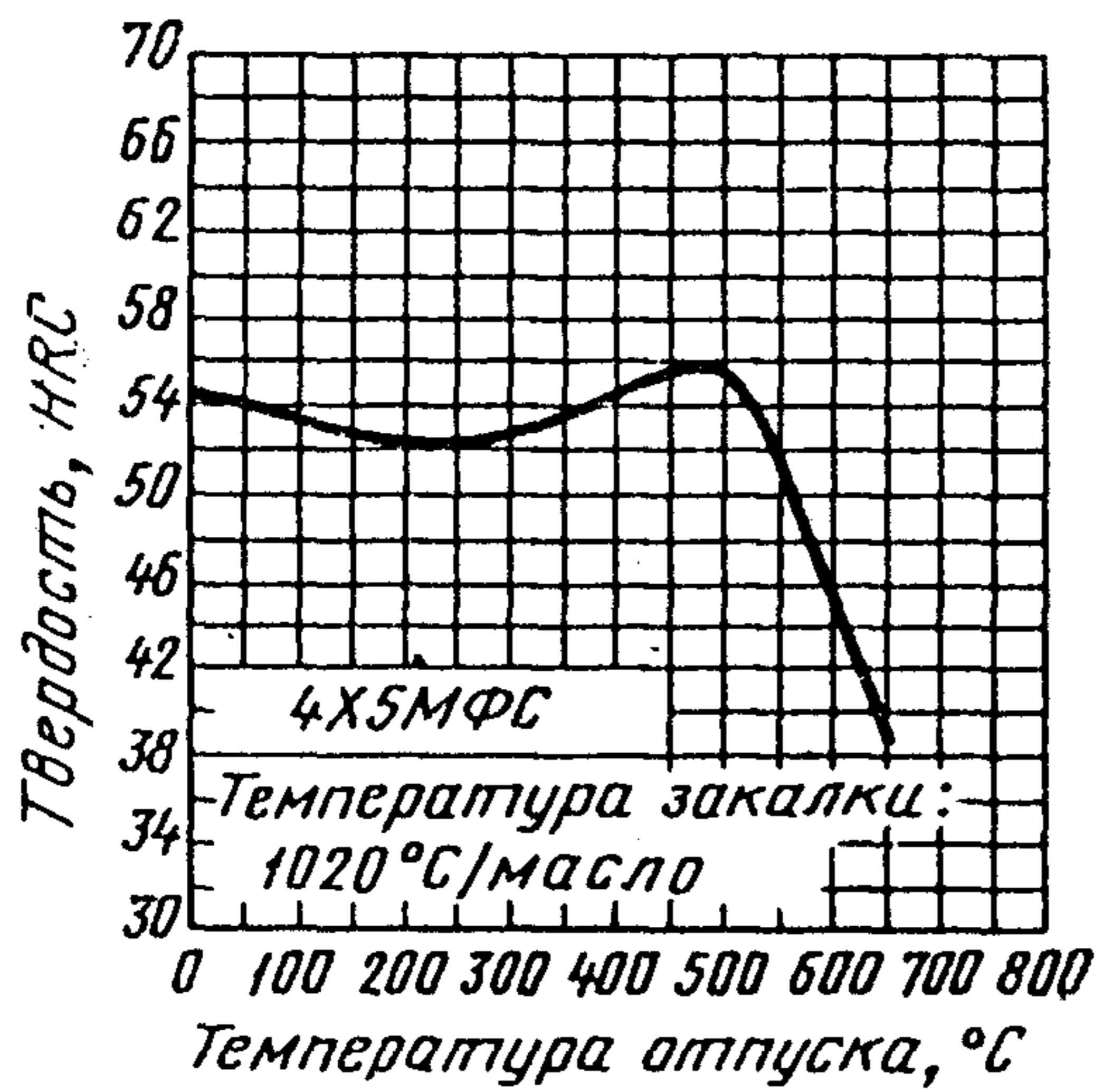
Черт. 8



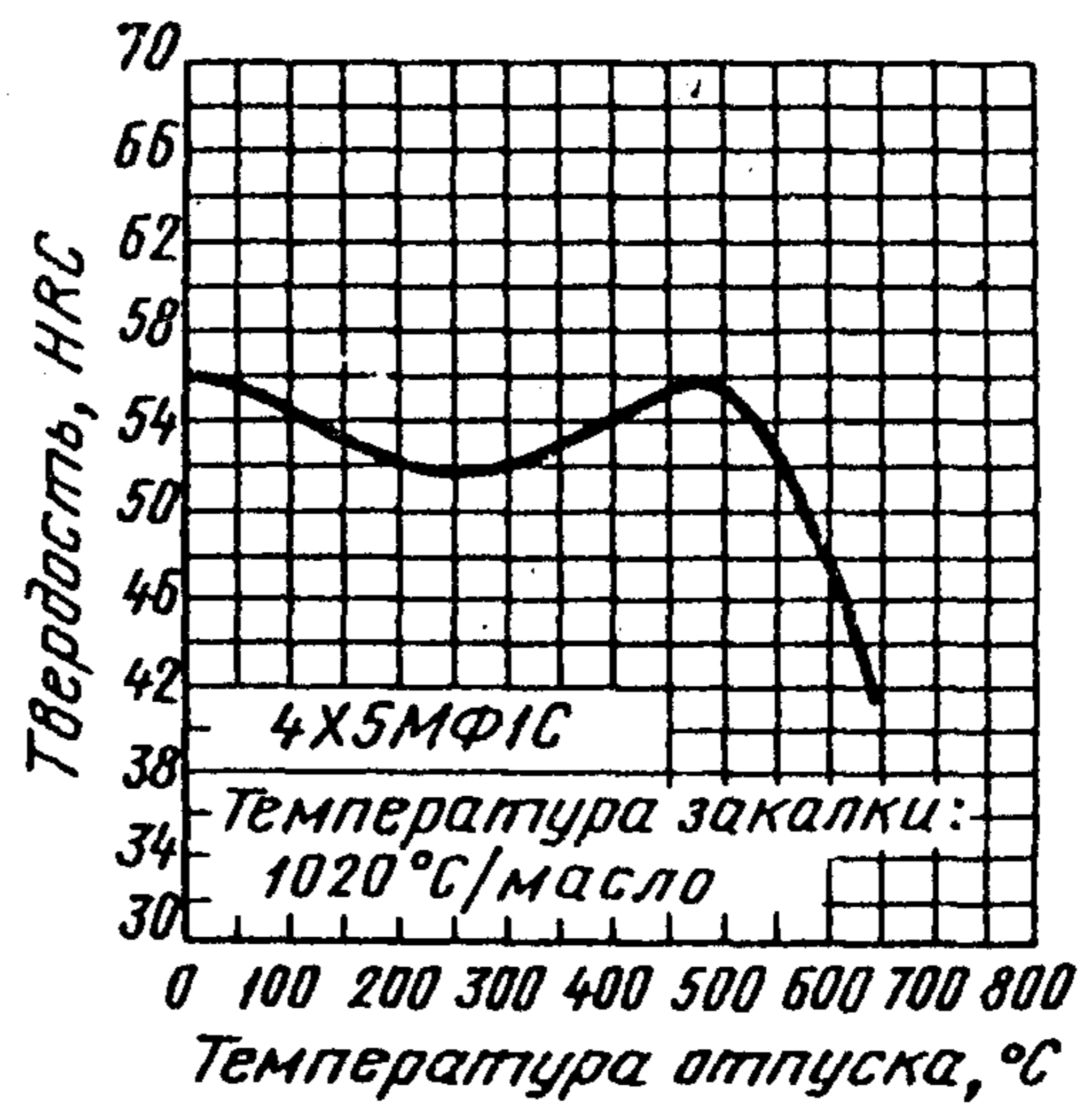
Черт. 9



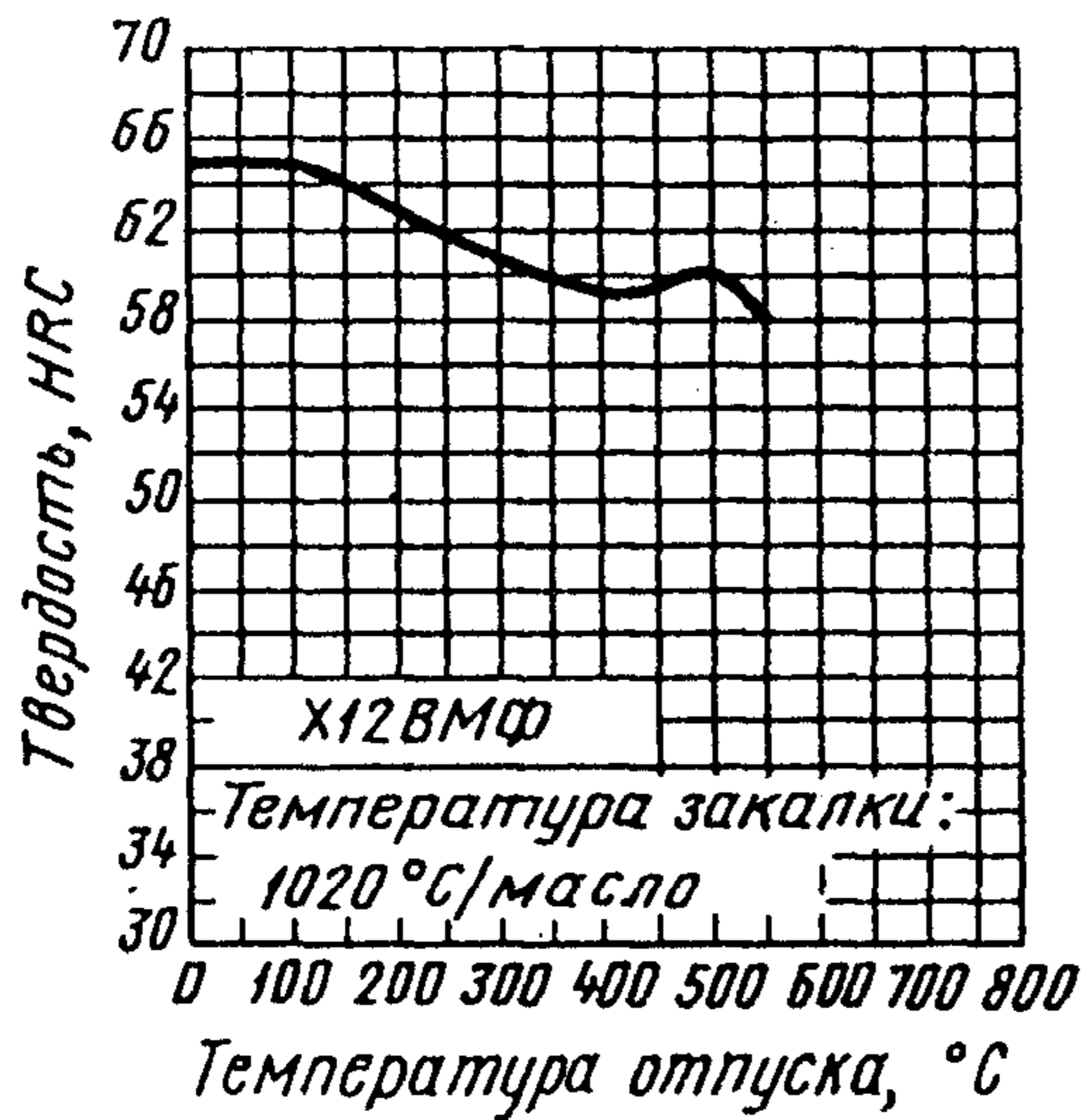
Черт. 10



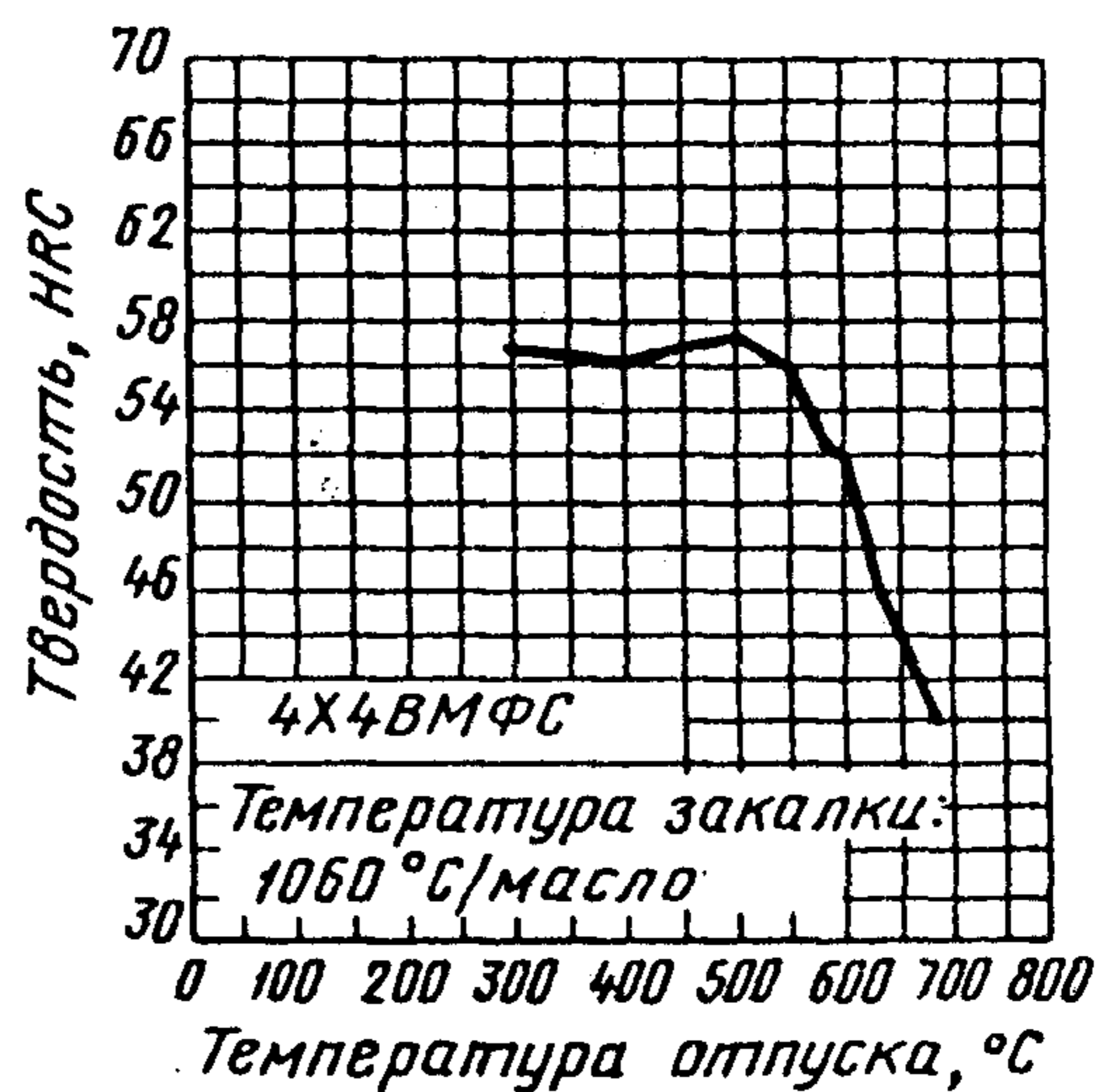
Черт. 11



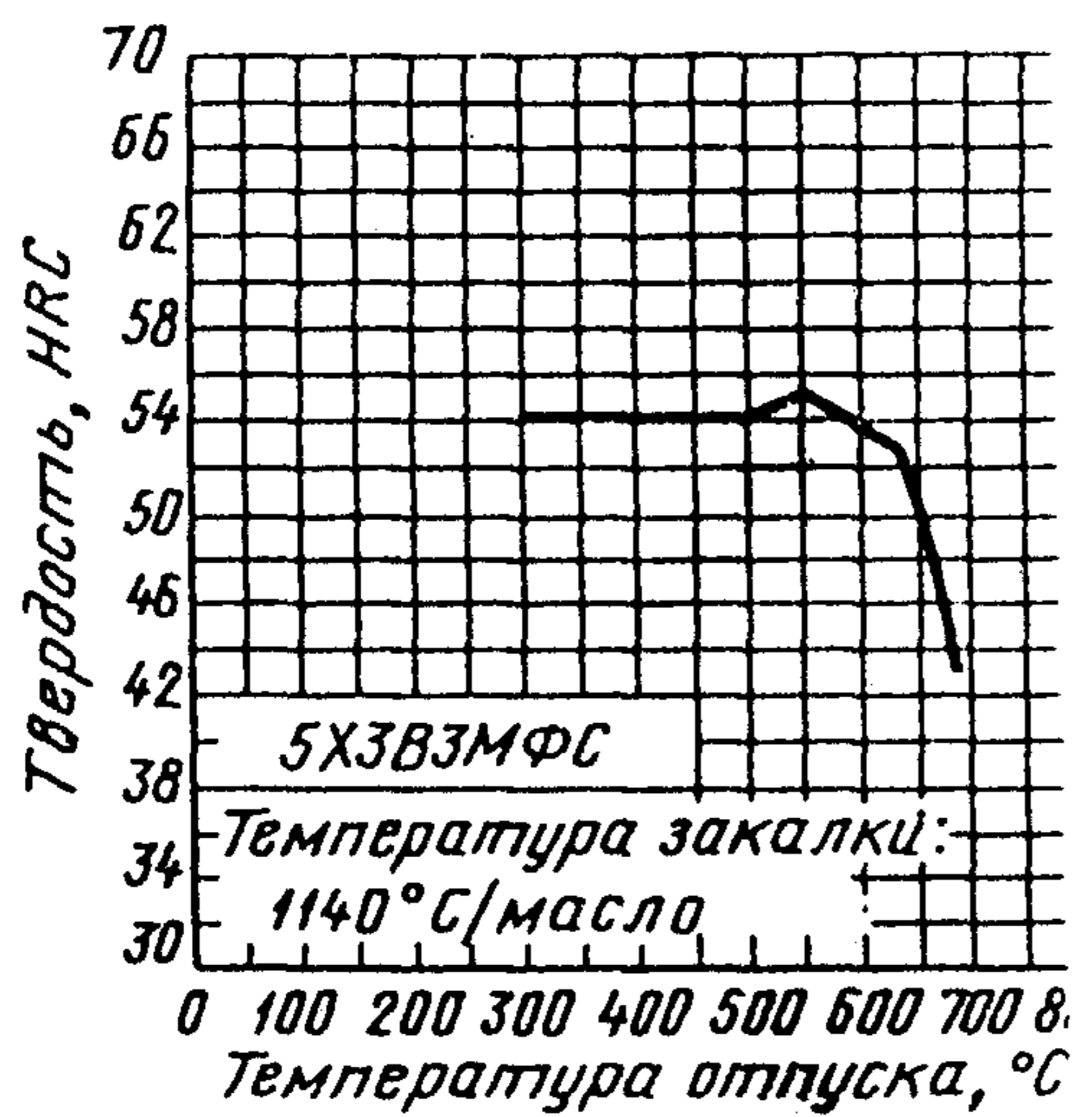
Черт. 12



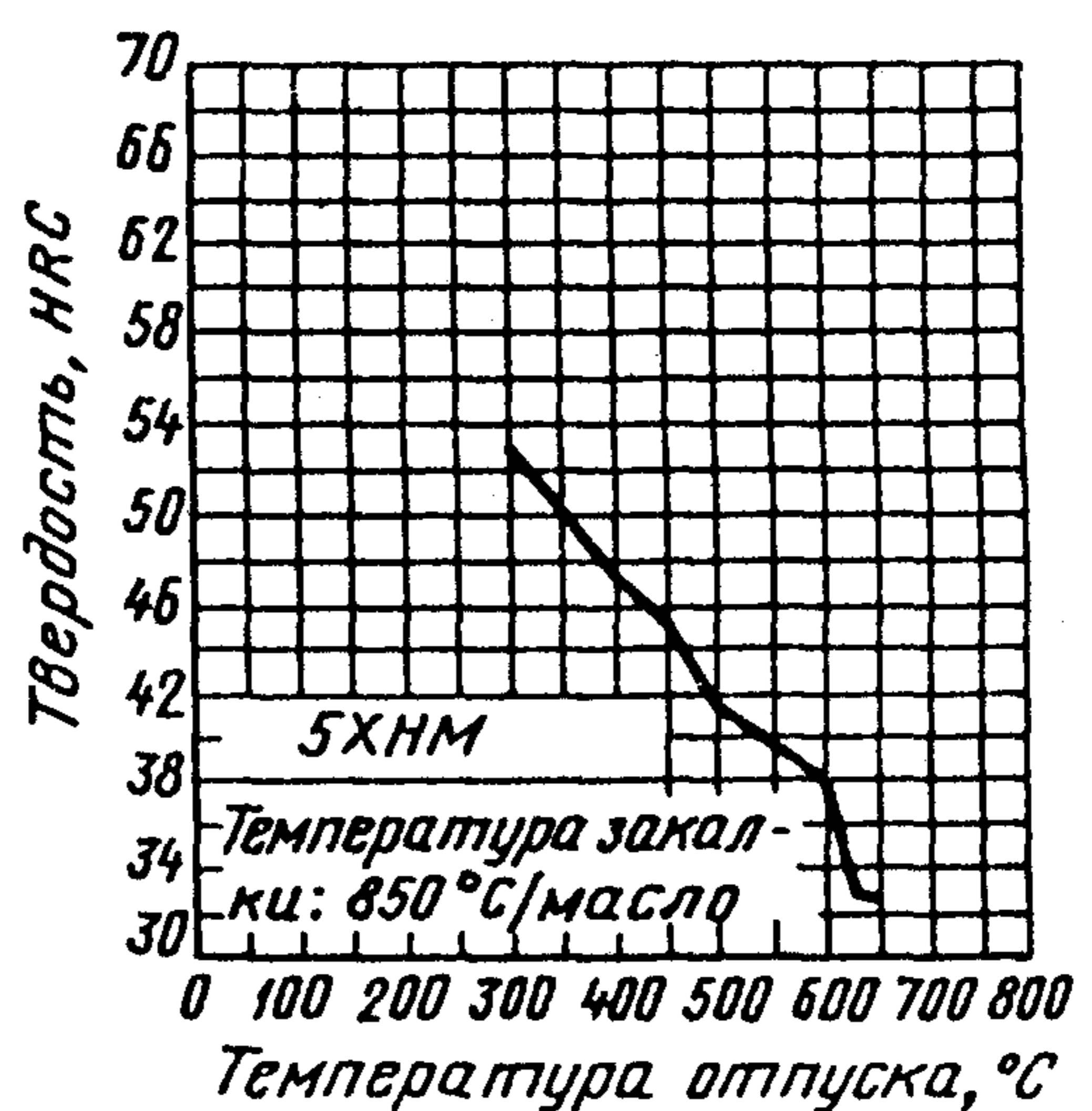
Черт. 13



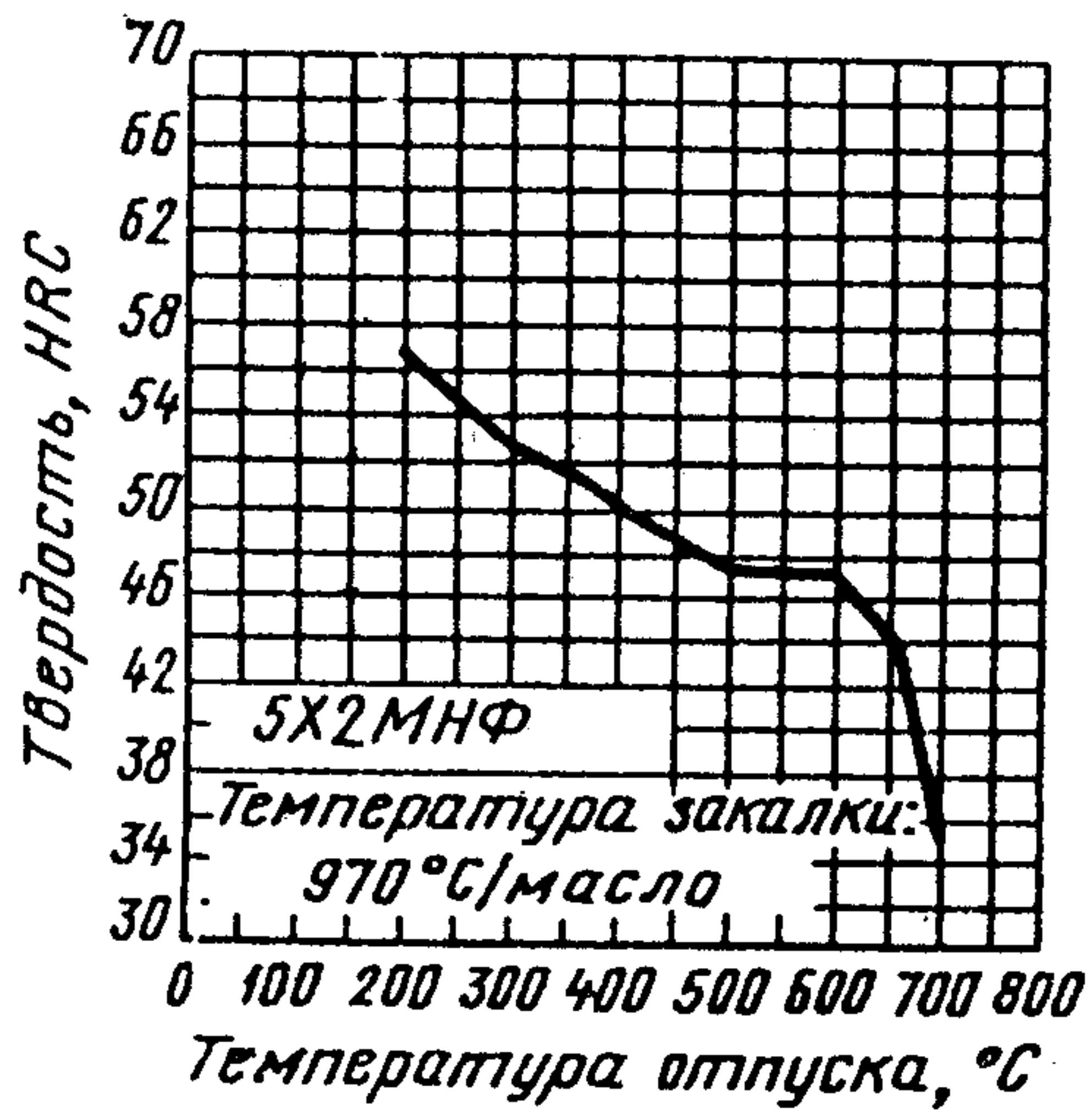
Черт. 14



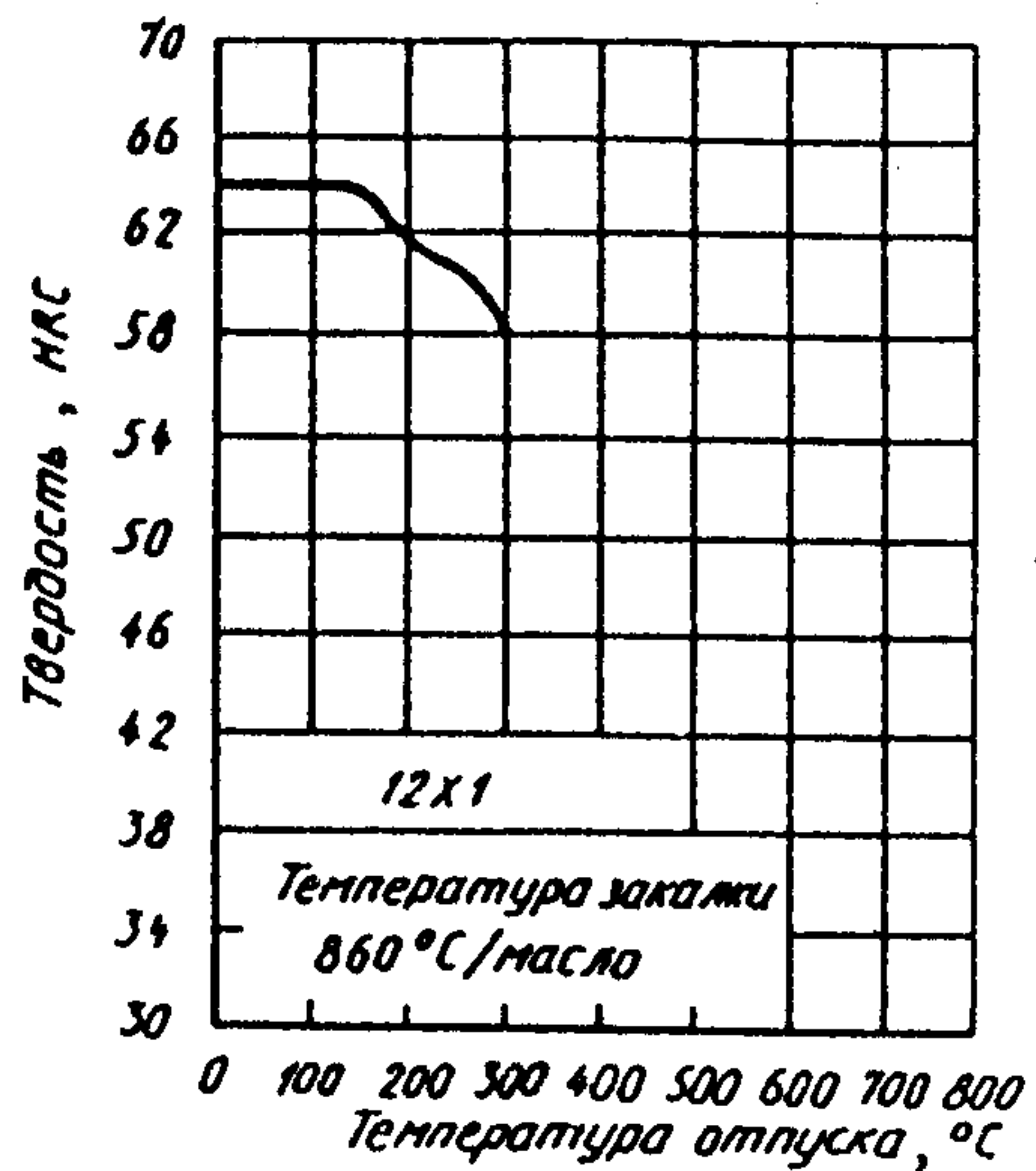
Черт. 15



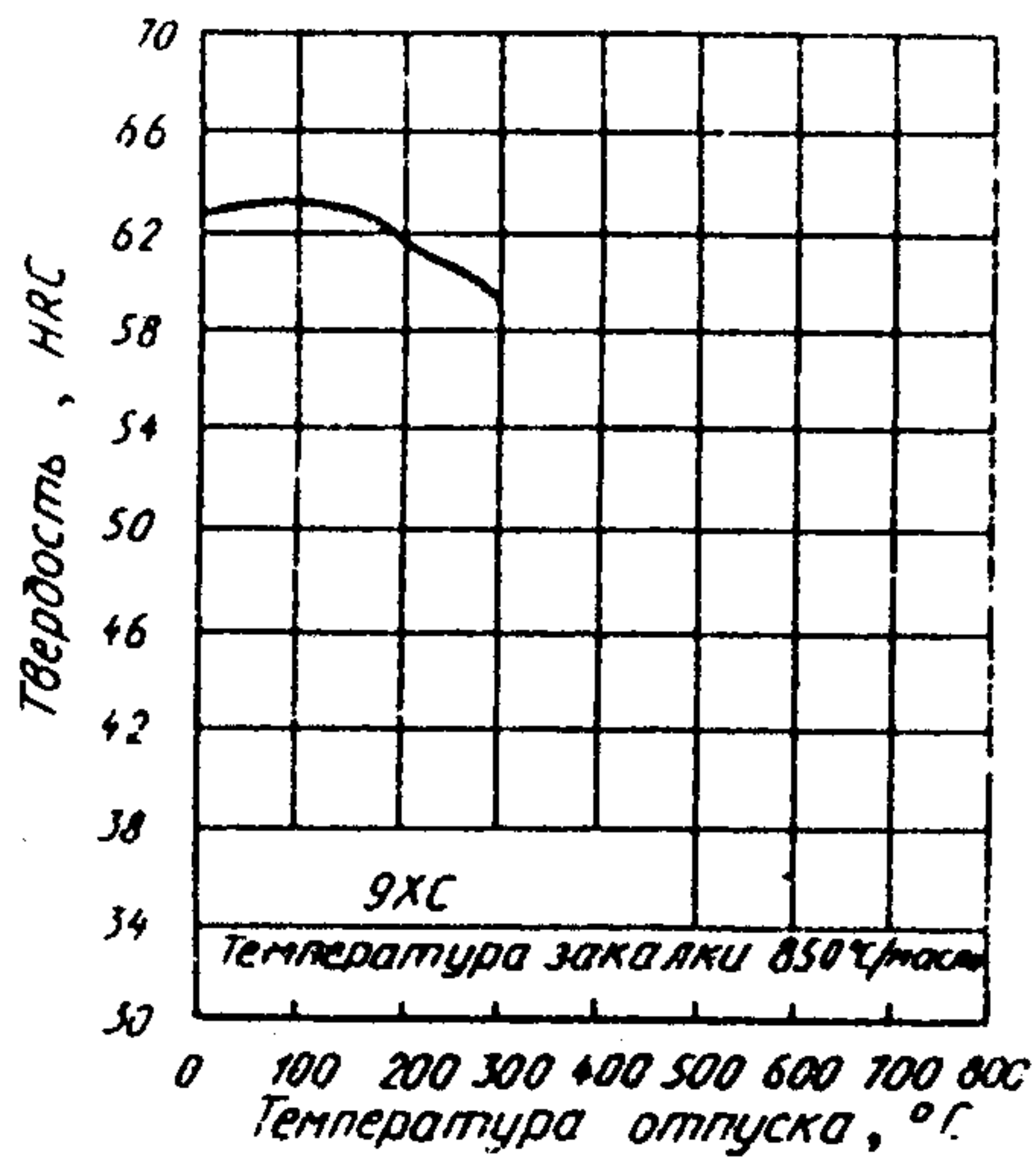
Черт. 16



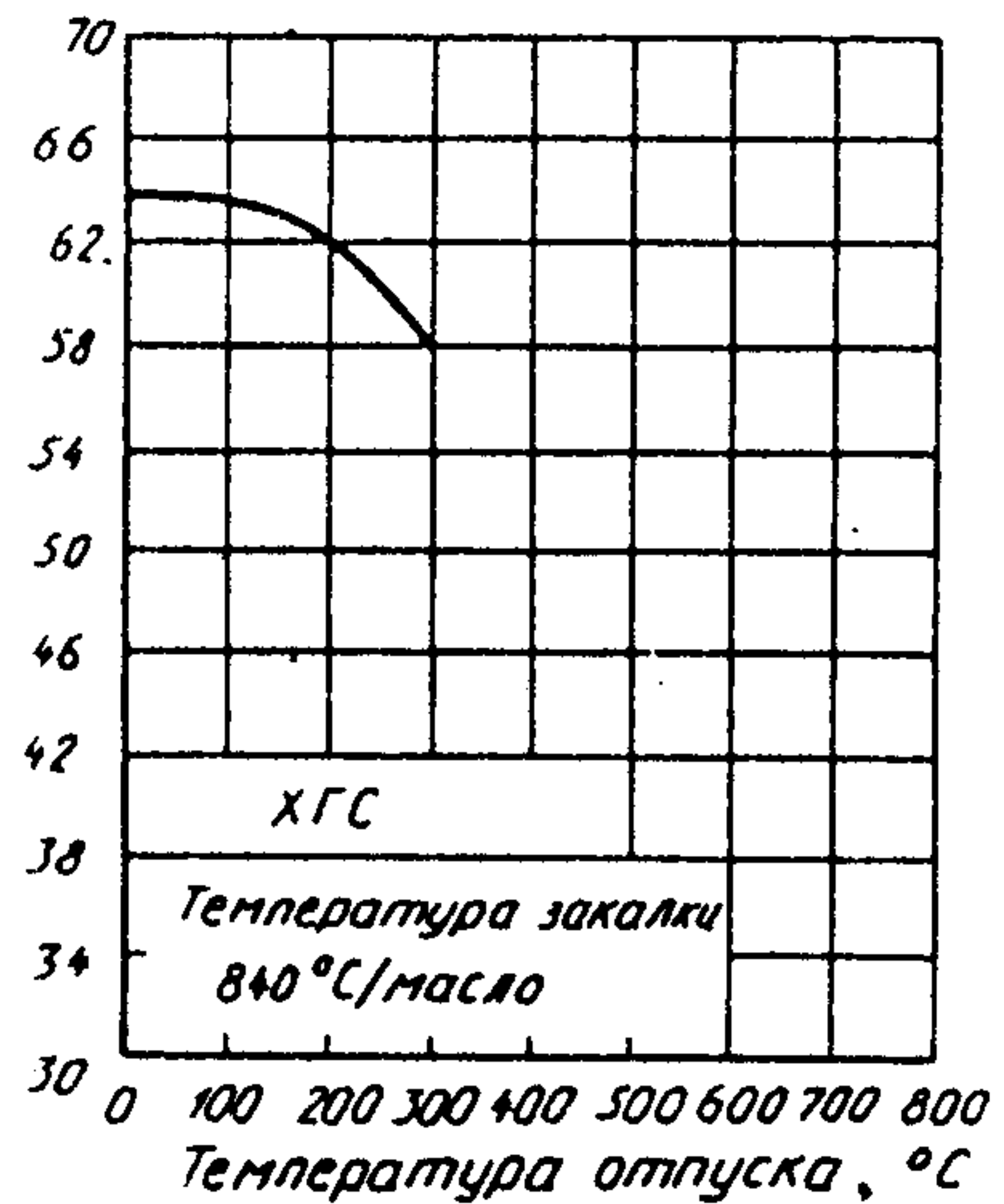
Черт. 17



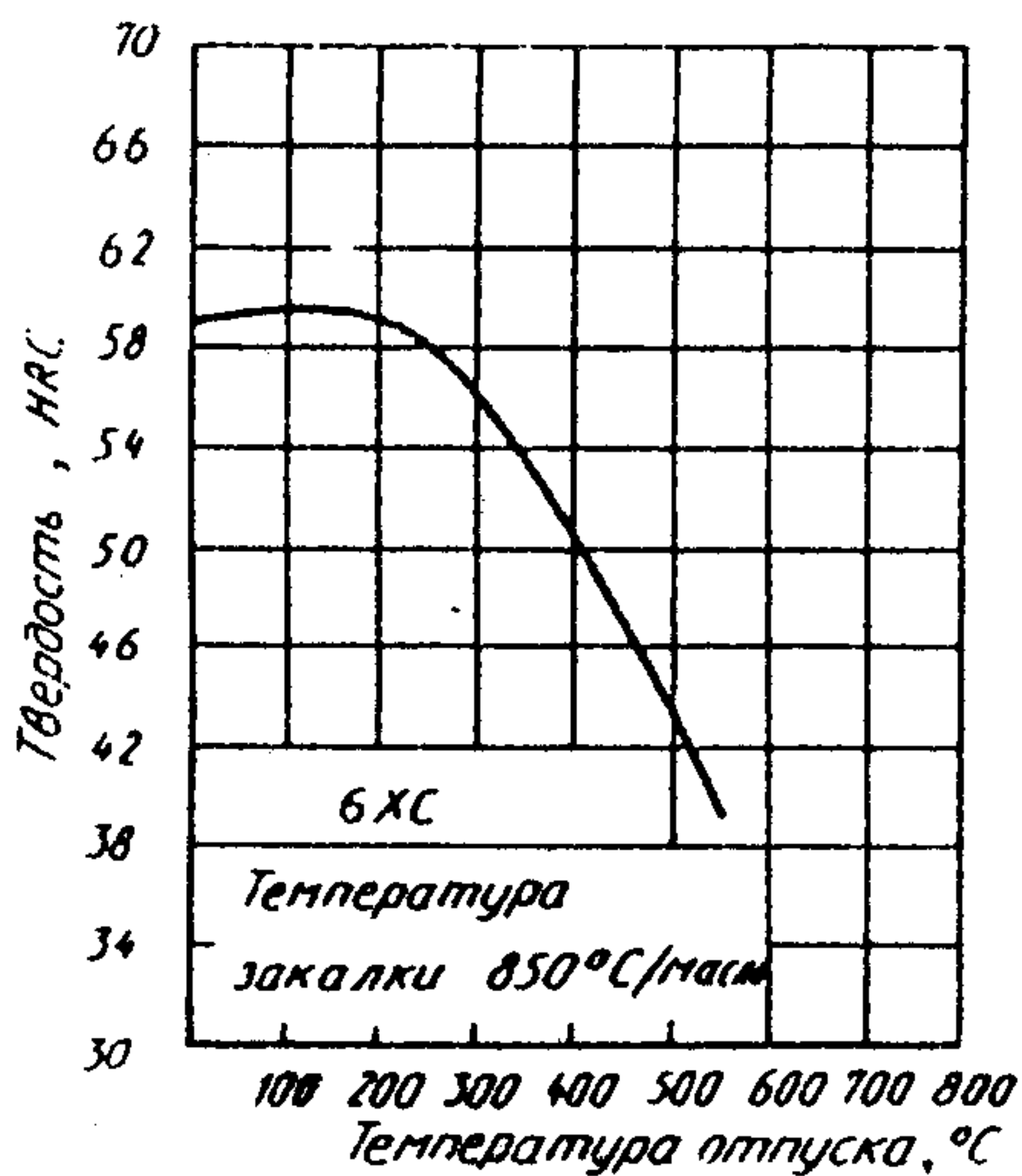
Черт. 18



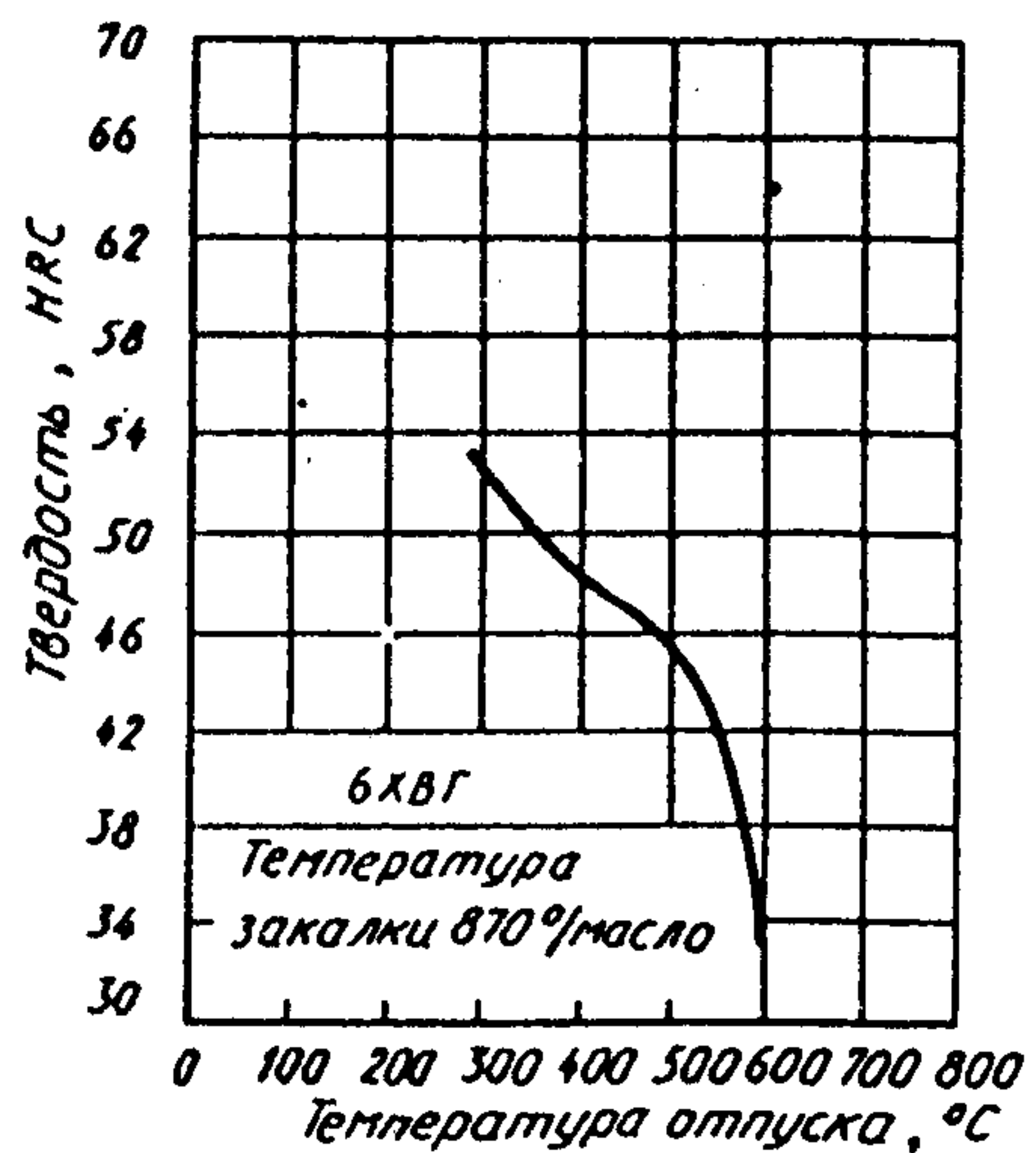
Черт. 19



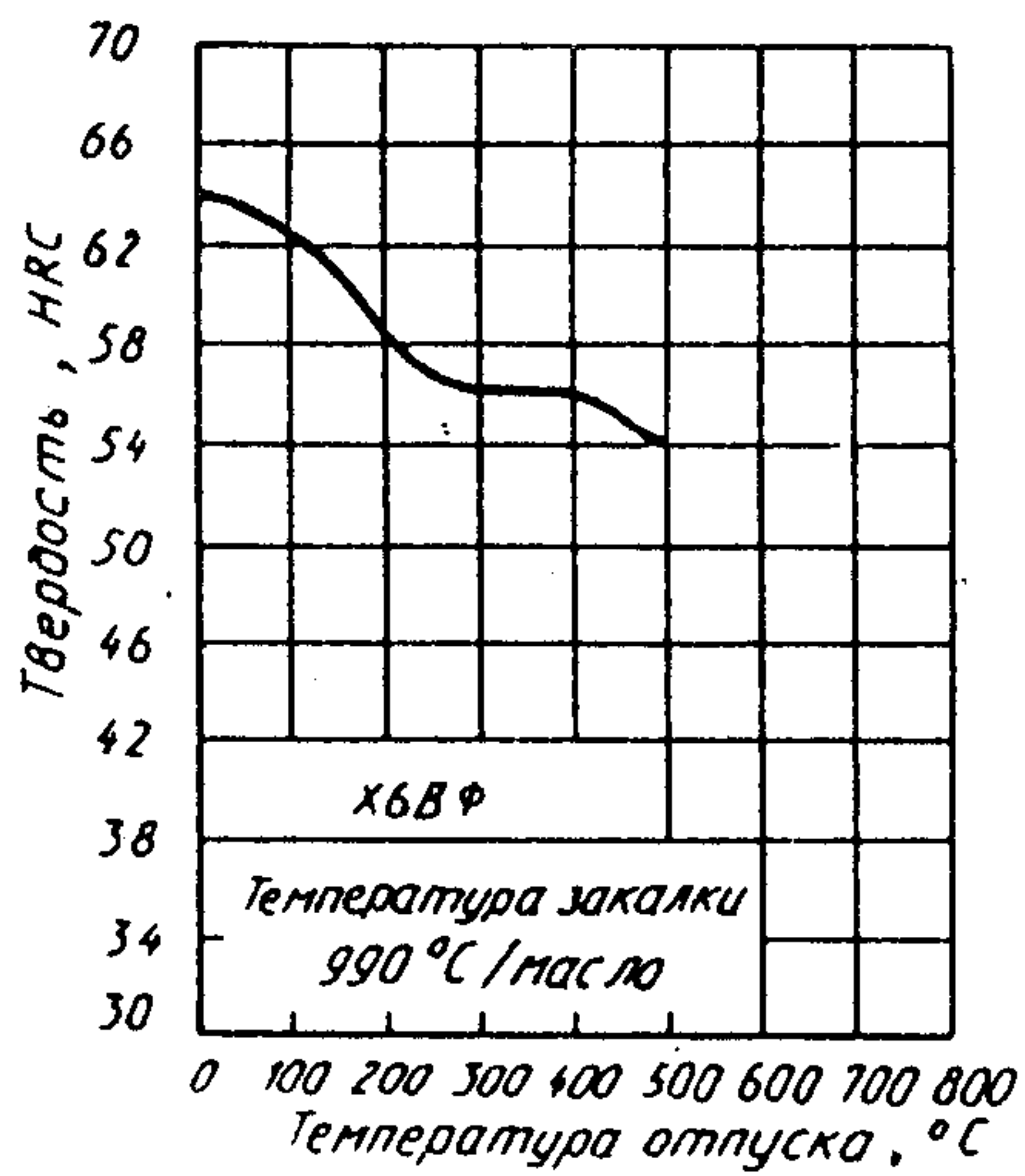
Черт. 20



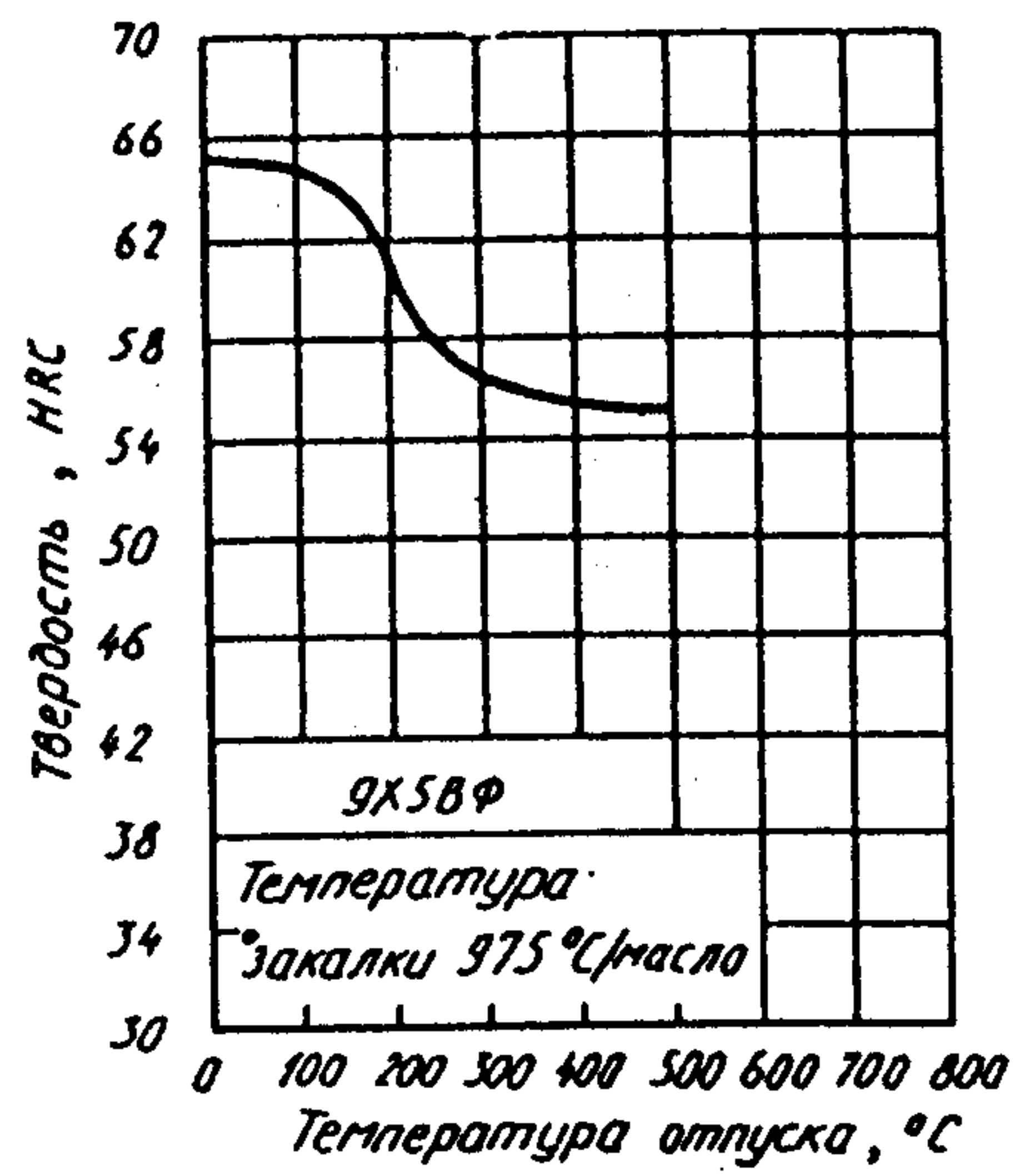
Черт. 21



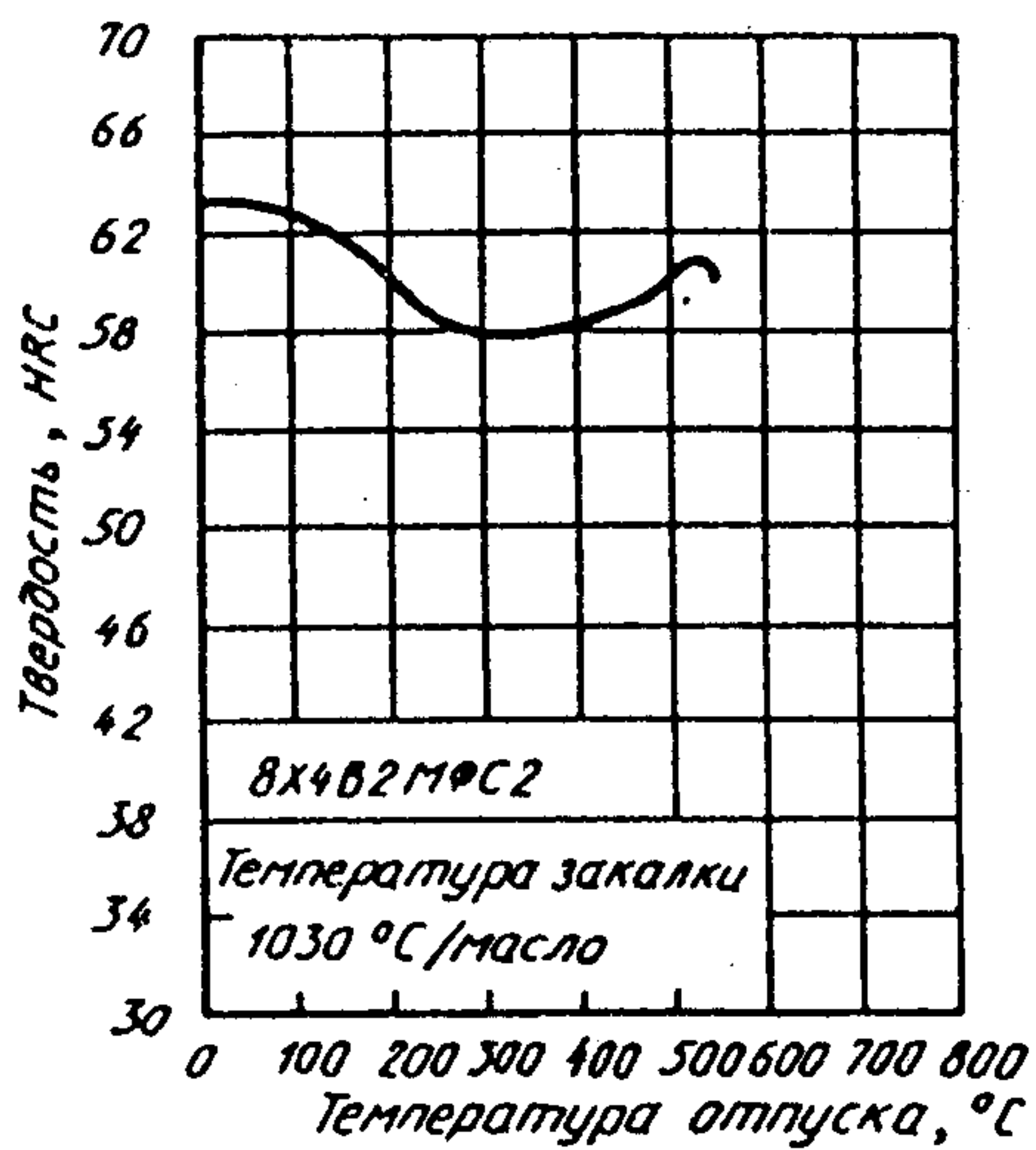
Черт. 22



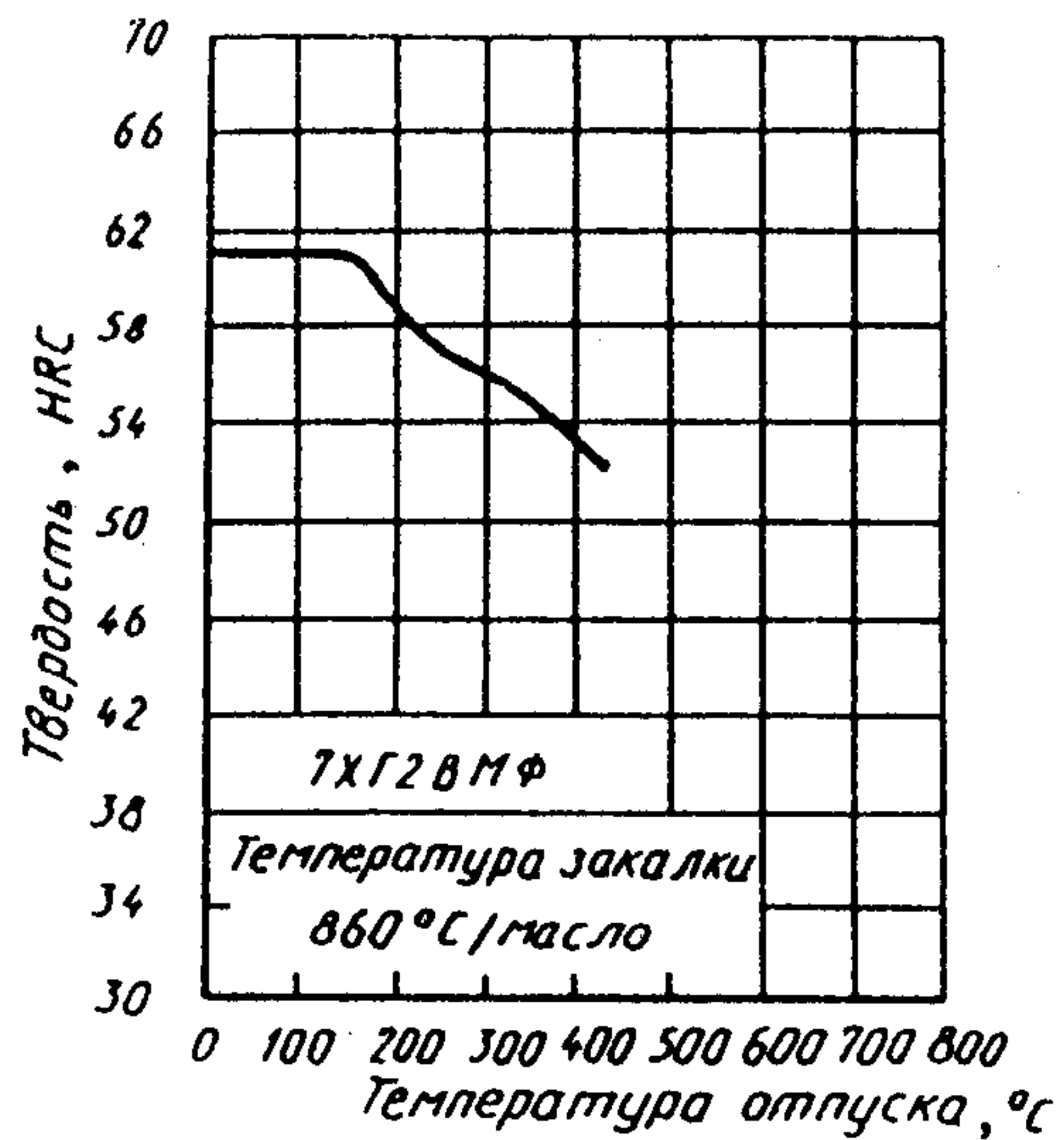
Черт. 23



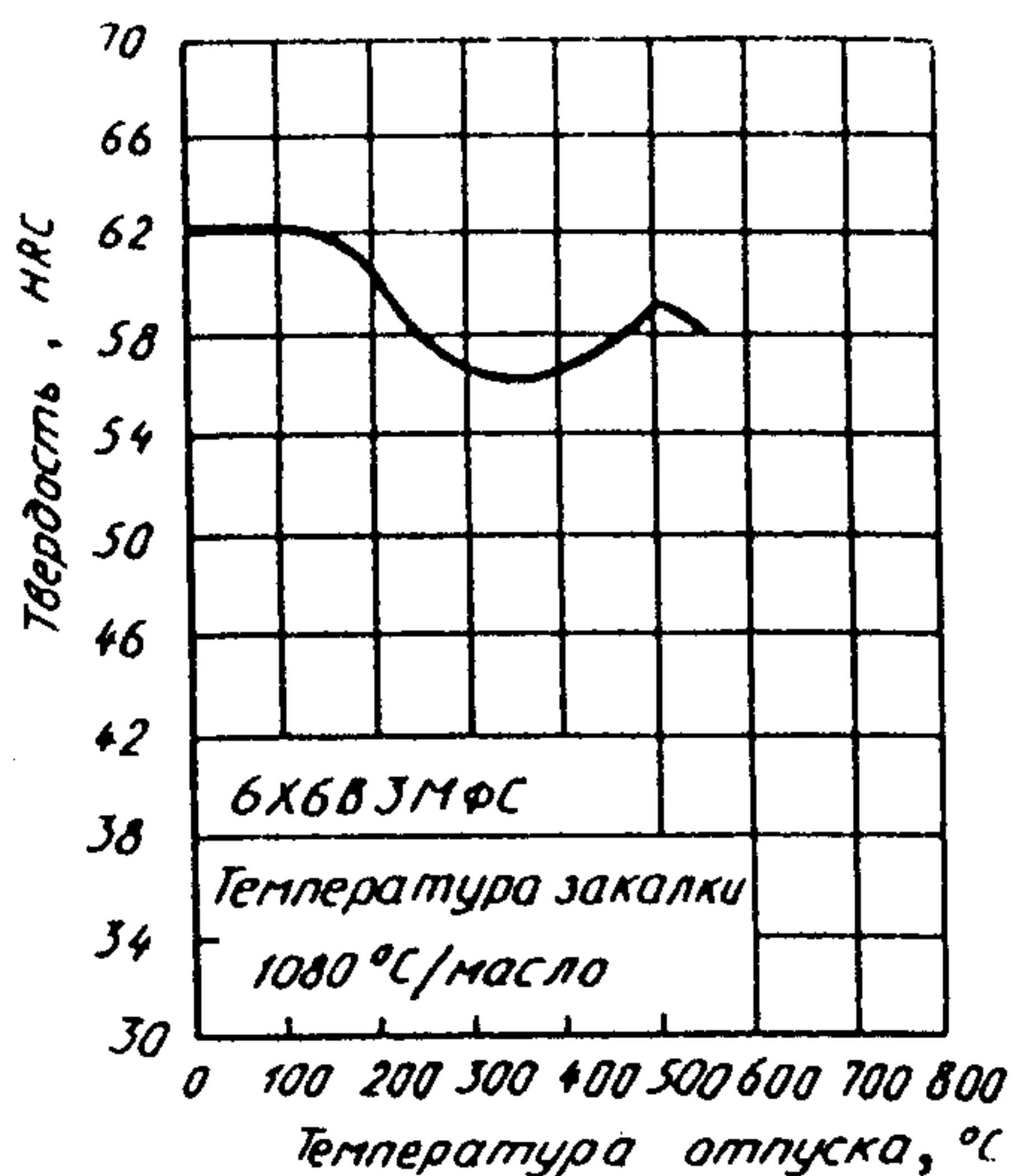
Черт. 24



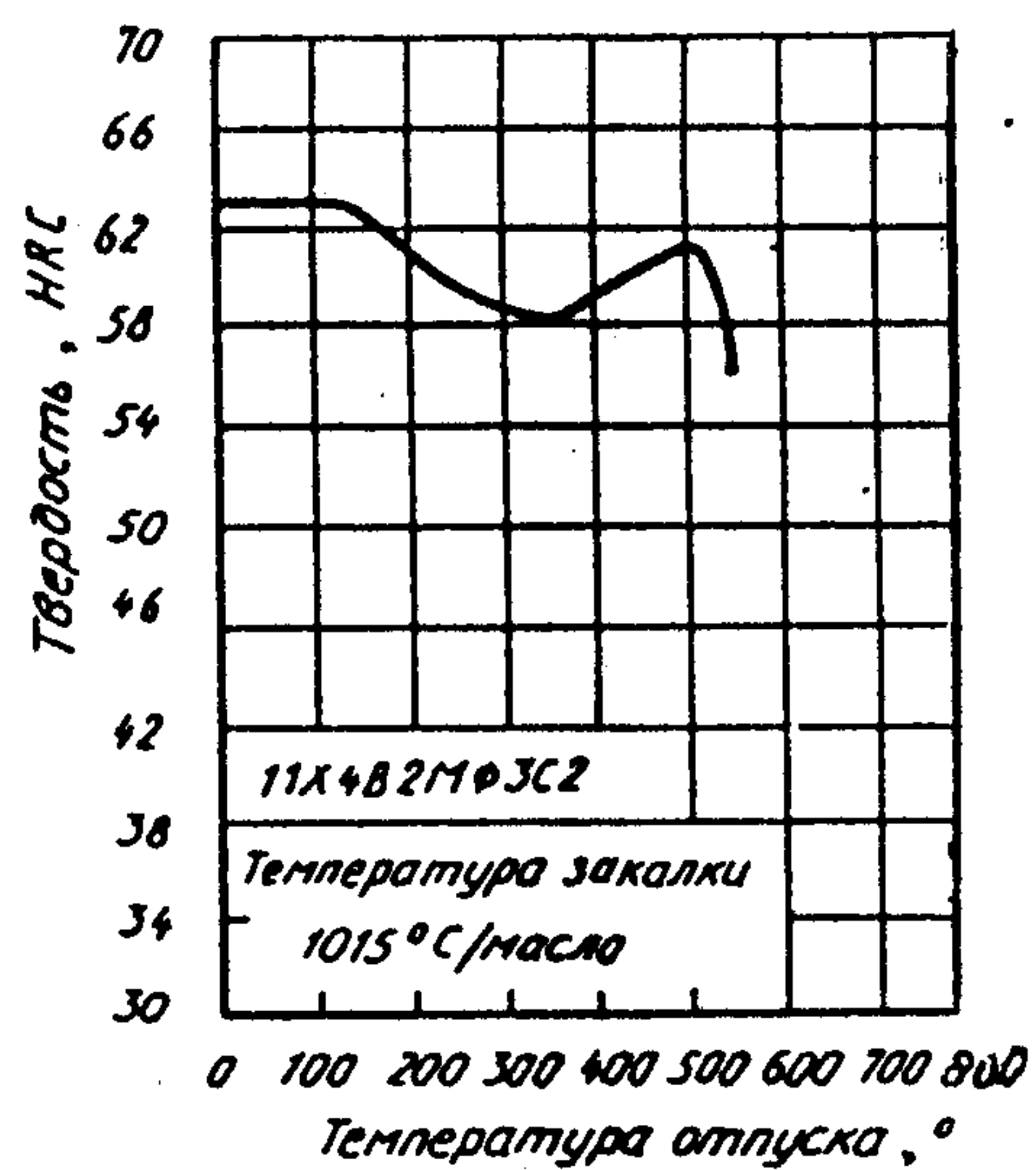
Черт. 25



Черт. 26

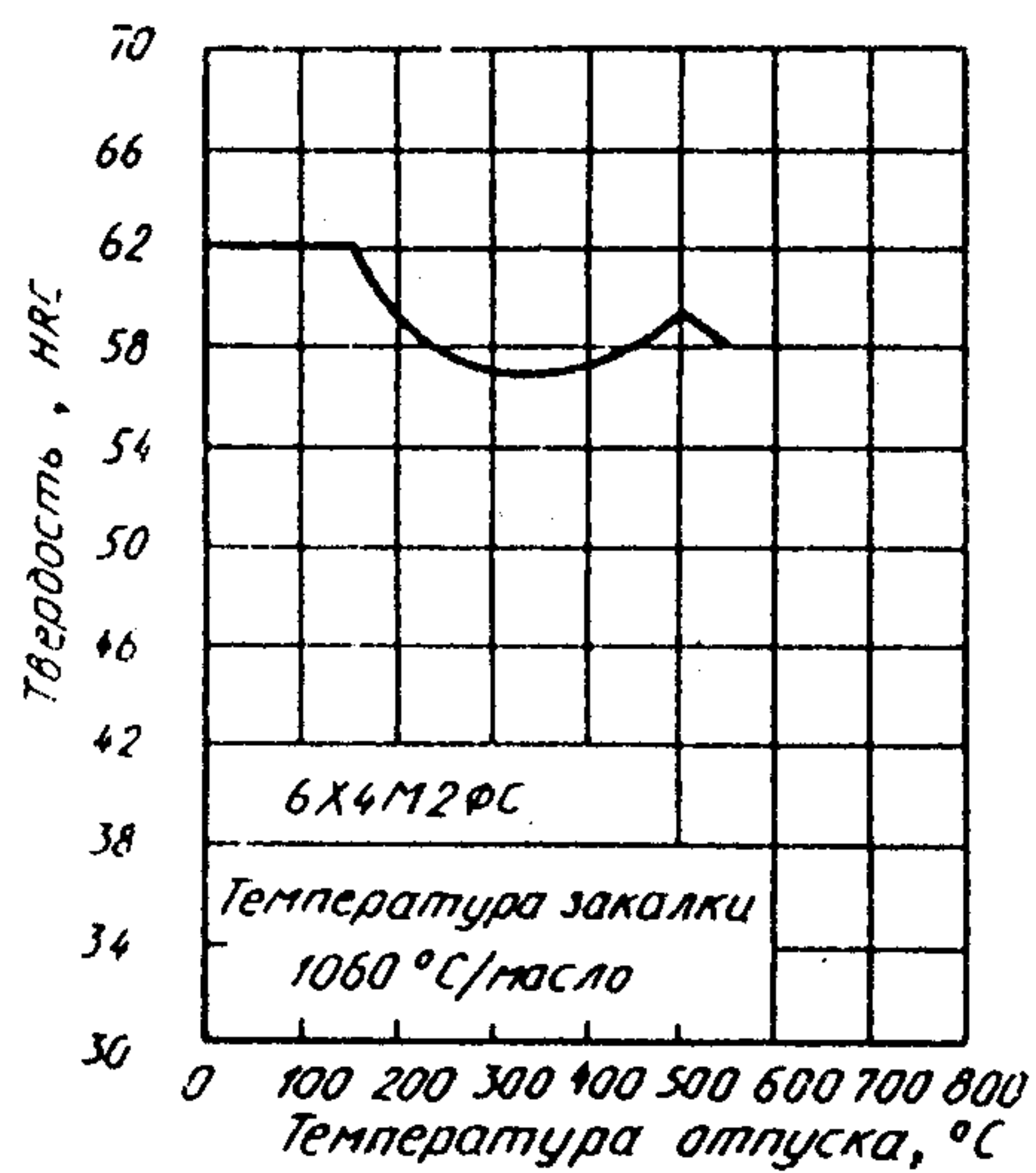


Черт. 27

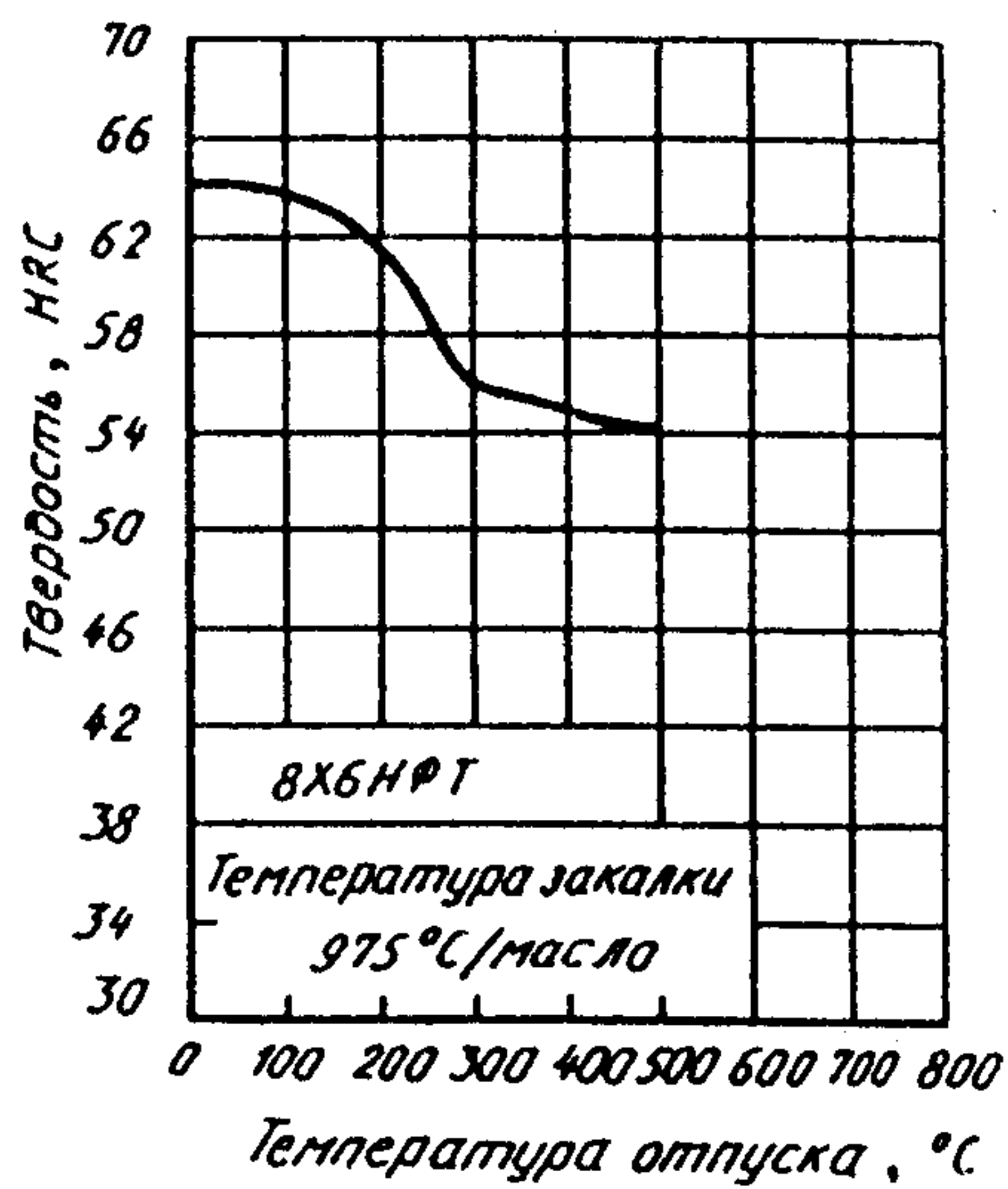


Черт. 28

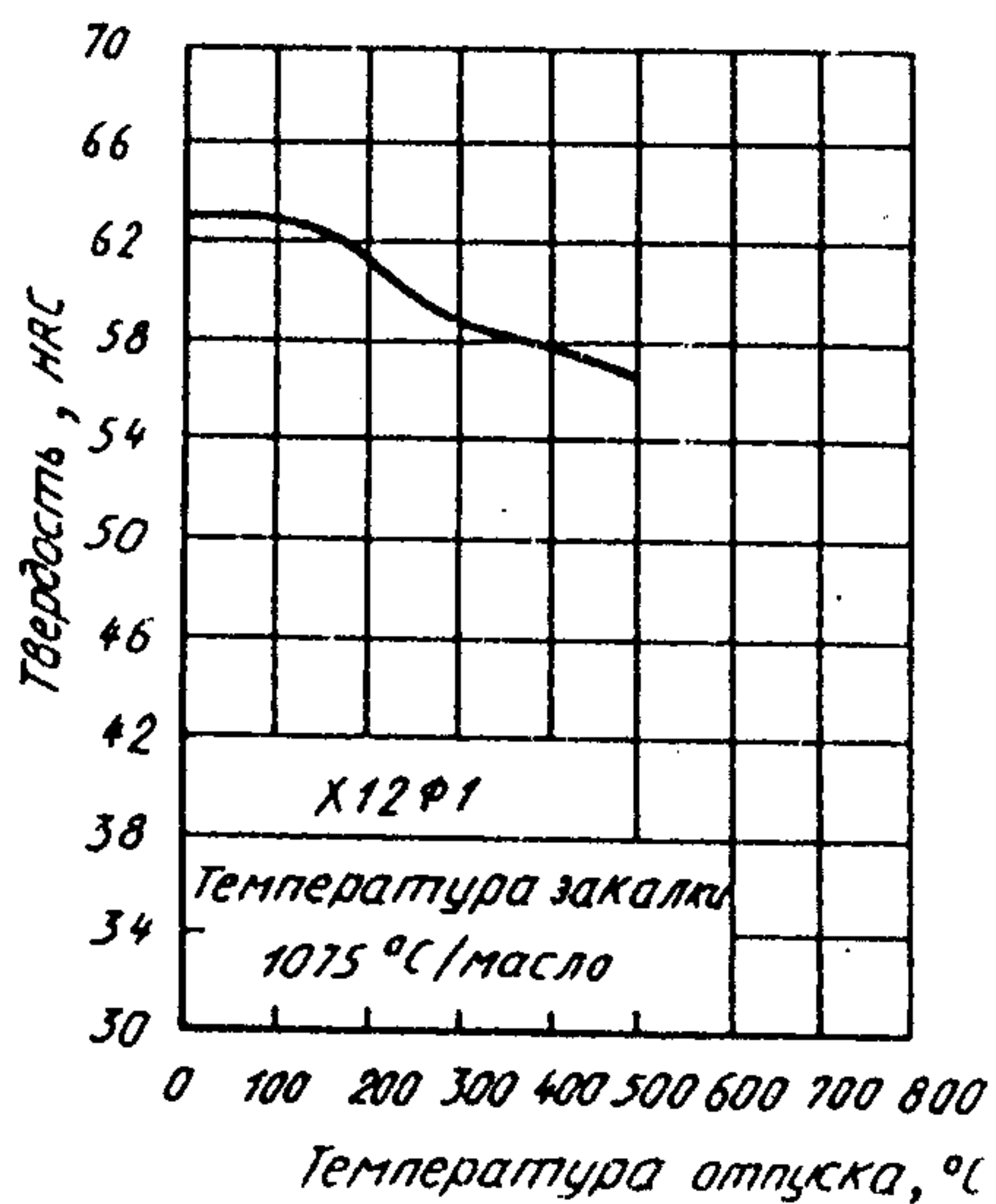
С.62 ГОСТ 5950—73



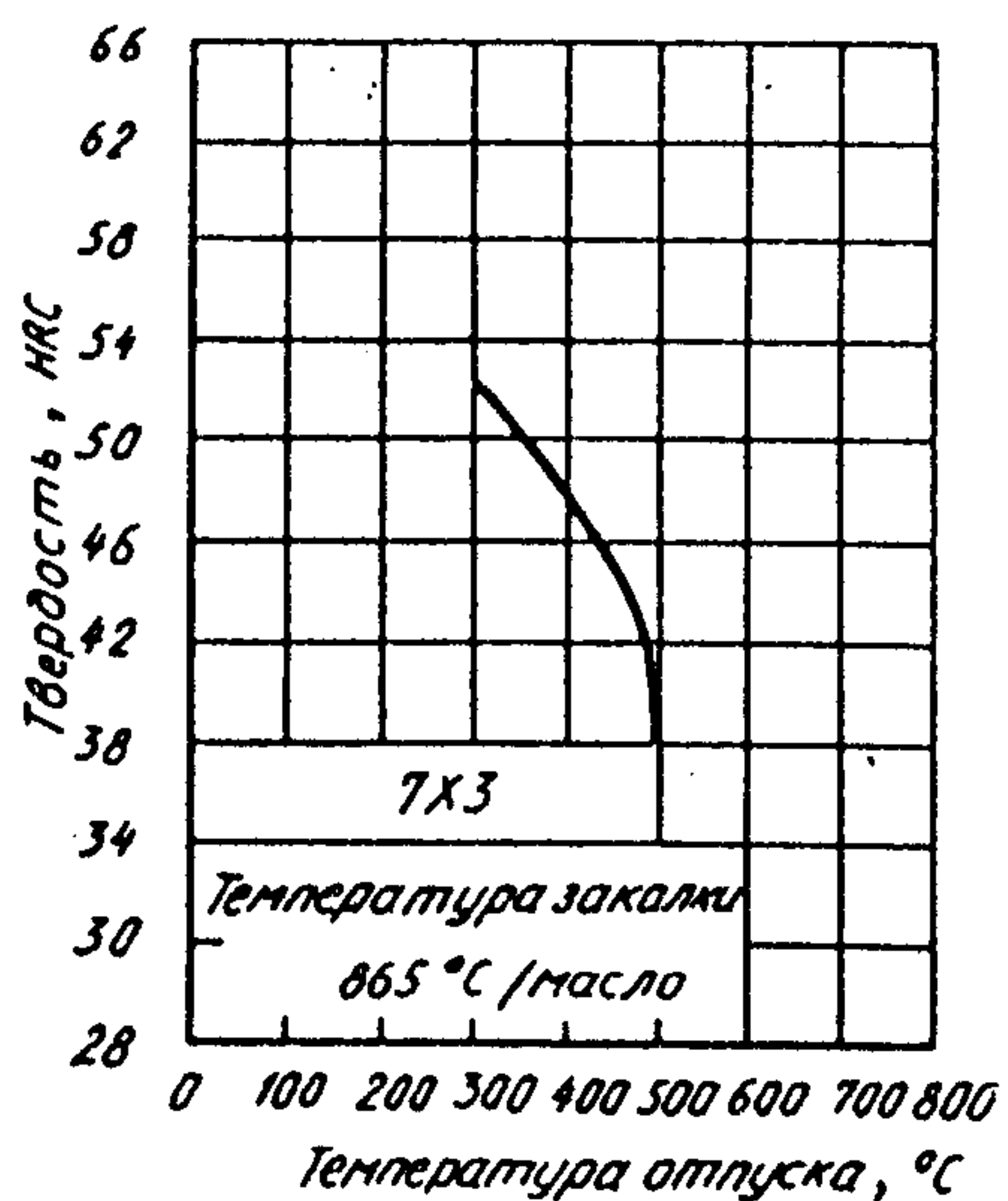
Черт. 29



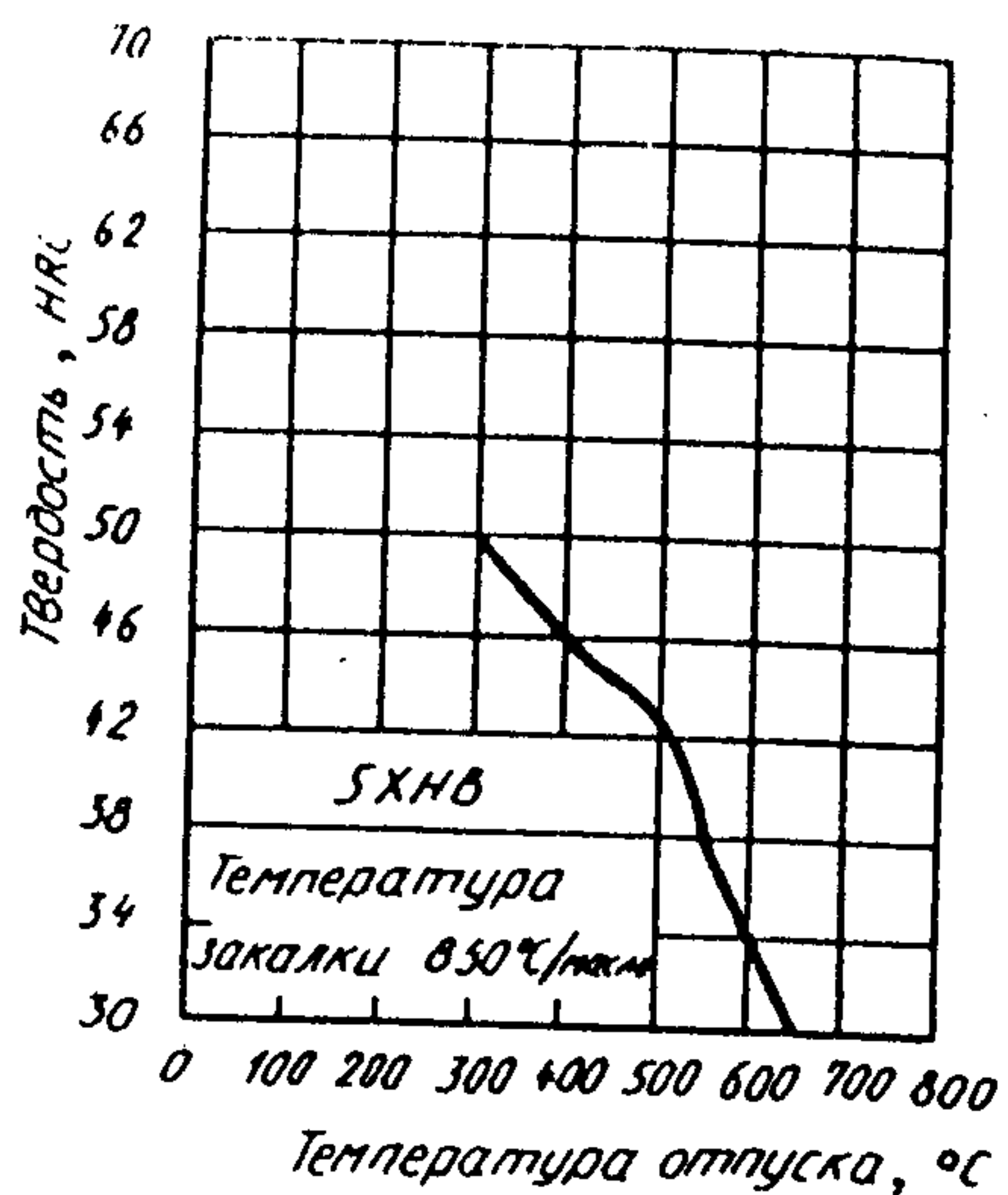
Черт. 30



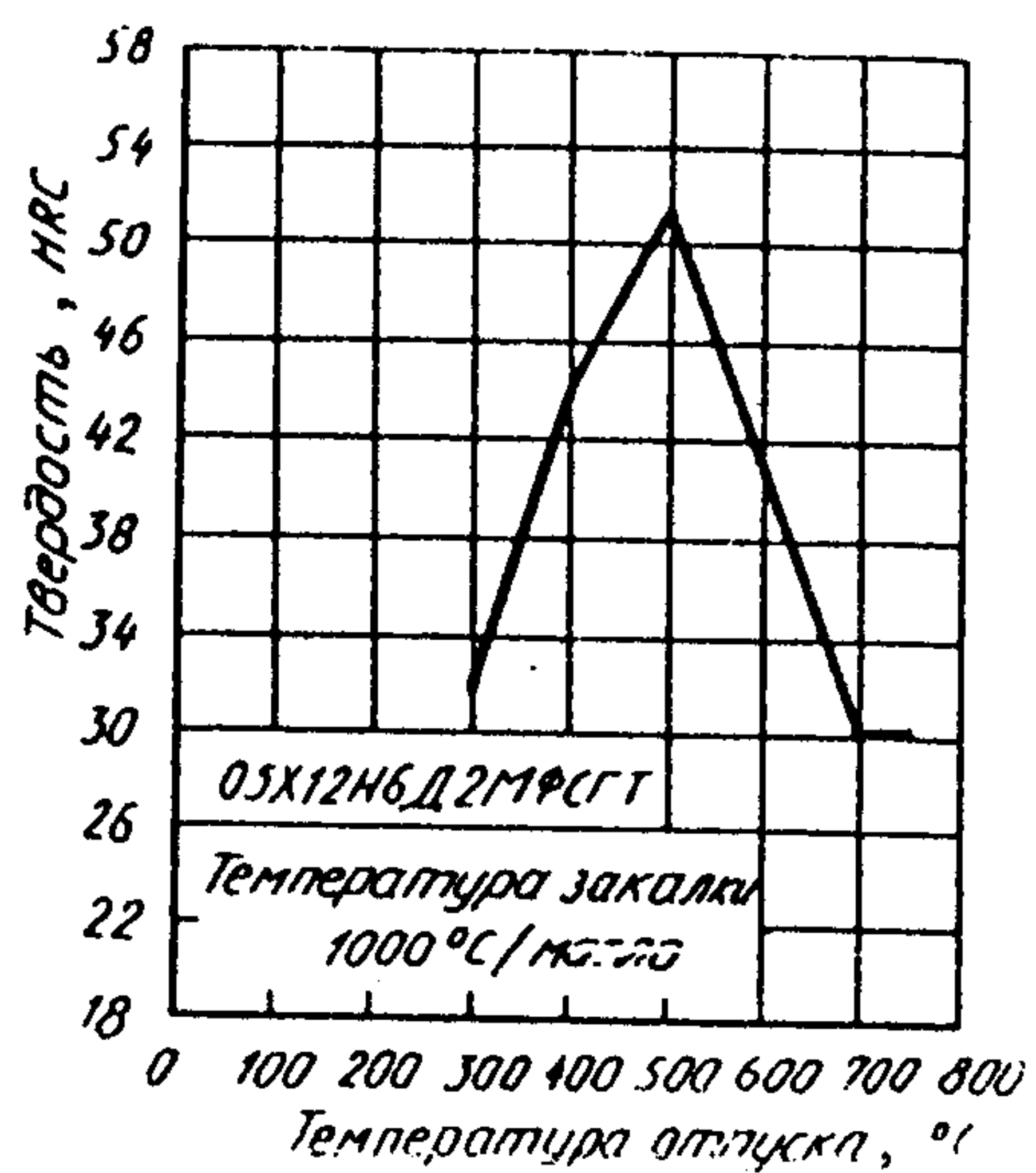
Черт. 31



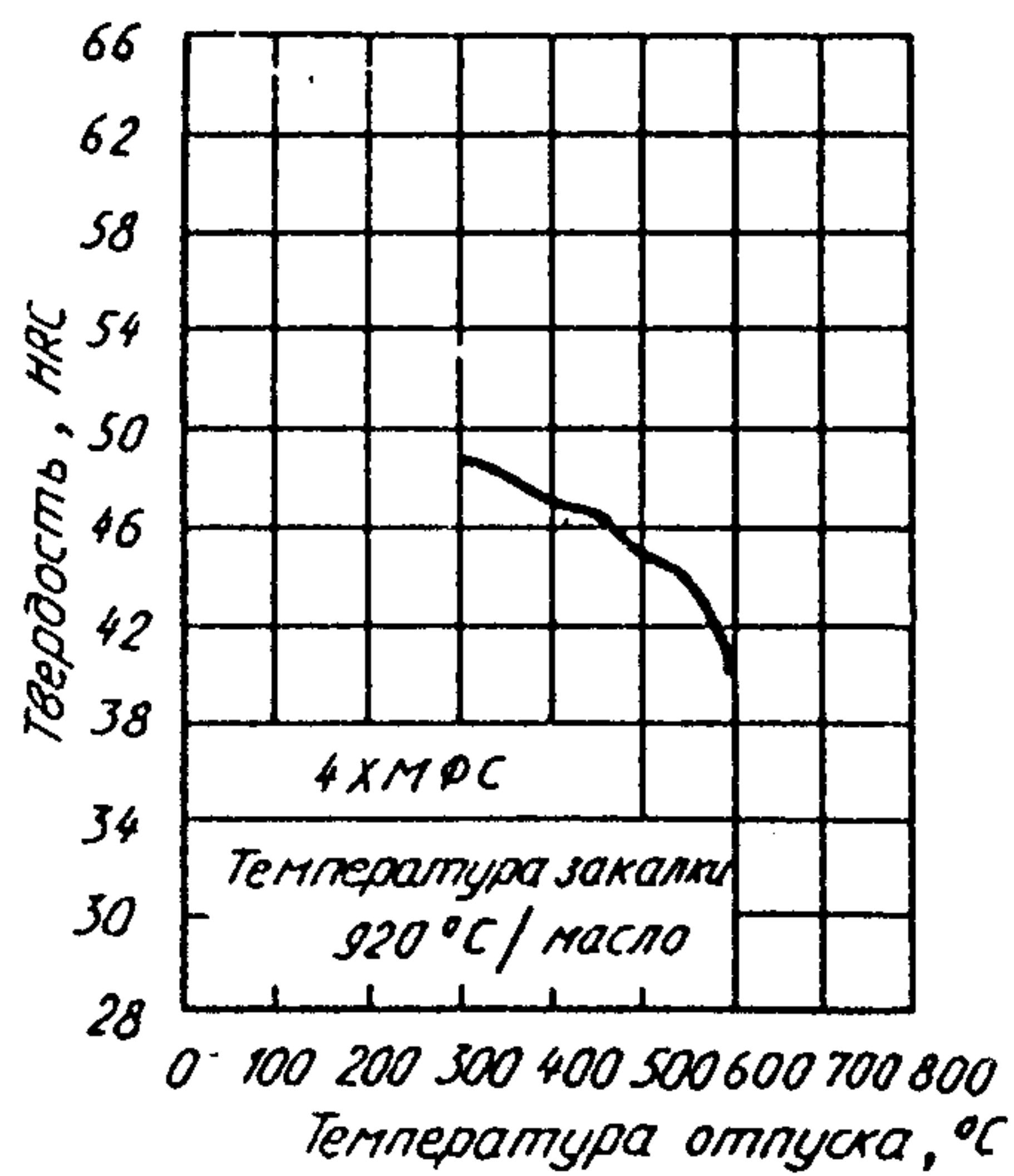
Черт. 32



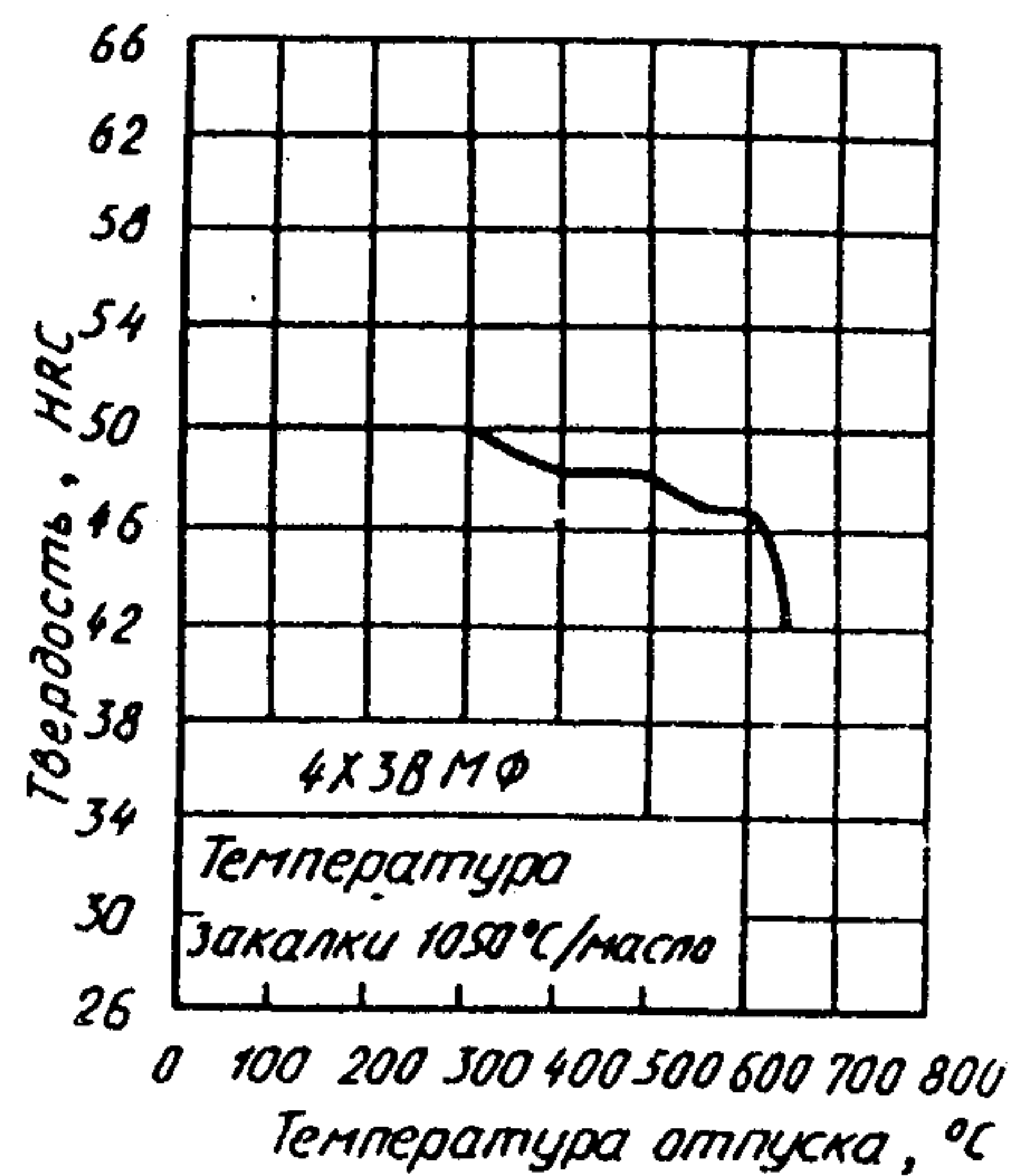
Черт. 33



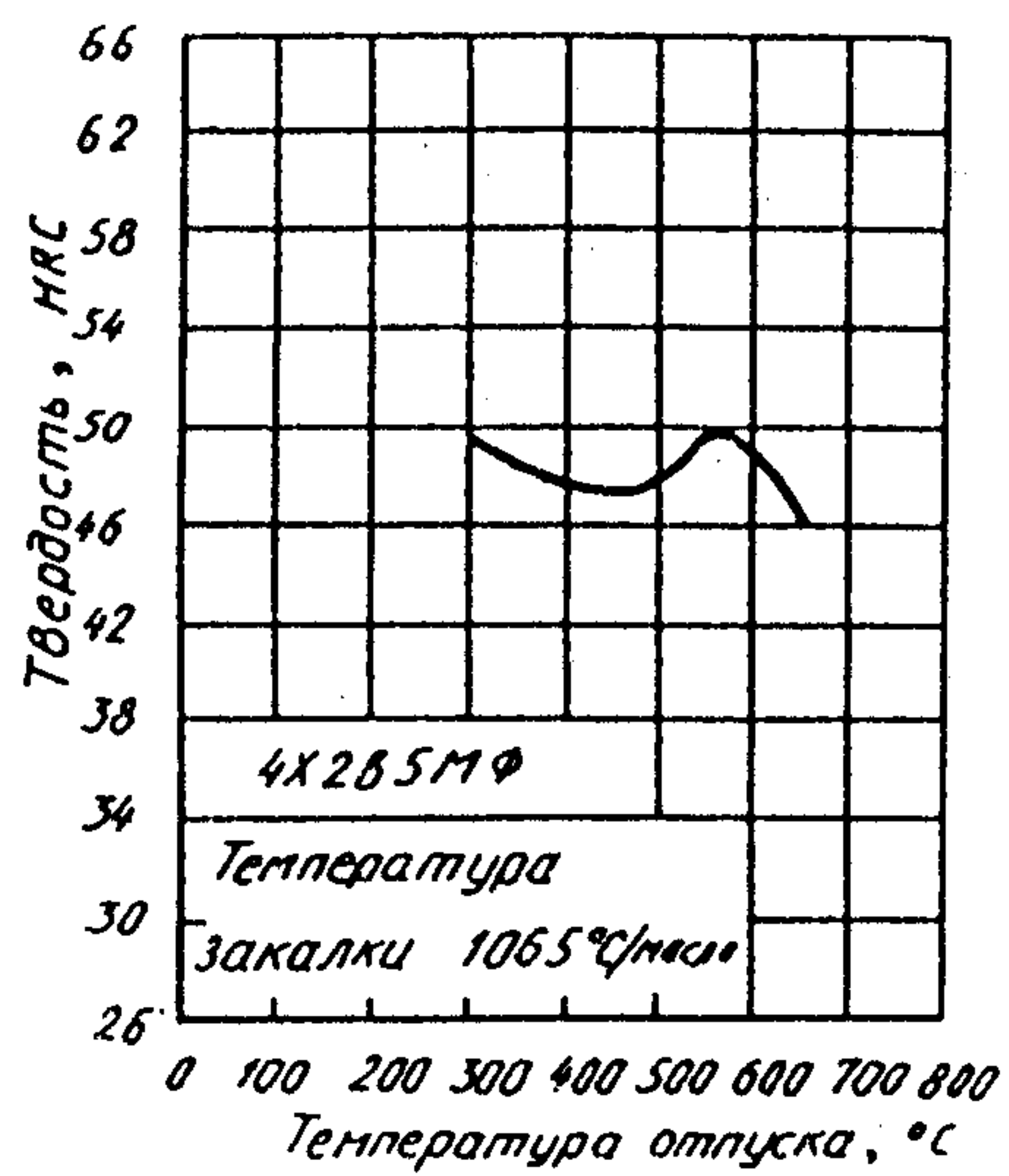
Черт. 34



Черт. 35



Черт. 36



Черт. 37

(Измененная редакция, Изм № 5).

ИНФОРМАЦИОННЫЕ ДАННЫЕ

1. РАЗРАБОТАН И ВНЕСЕН Министерством черной металлургии СССР

РАЗРАБОТЧИКИ

А. К. Петров, канд. техн. наук; Г. И. Капланов, канд. техн. наук; Л. А. Позняк, канд. техн. наук; Н. В. Стеценко, канд. техн. наук; С. И. Тишаев, канд. техн. наук; О. А. Распопина; А. И. Серебрянская; Р. А. Зыкова, канд. техн. наук; П. М. Герашенко, канд. техн. наук.

2. УТВЕРЖДЕН И ВВЕДЕН В ДЕЙСТВИЕ Постановлением Государственного комитета стандартов Совета Министров СССР от 10.12.73 № 2680

3. ВЗАМЕН ГОСТ 5950—63

4. Стандарт полностью соответствует СТ СЭВ 3895—82

5. ССЫЛОЧНЫЕ НОРМАТИВНО-ТЕХНИЧЕСКИЕ ДОКУМЕНТЫ

Обозначение НТД, на который дана ссылка	Номер пункта
ГОСТ 1051—73	3.7, 6.2
ГОСТ 1133—71	2.2
ГОСТ 1763—68	5.3
ГОСТ 2590—88	2.2
ГОСТ 2591—88	2.2
ГОСТ 4405—75	2.2
ГОСТ 5639—82	5.6
ГОСТ 7417—75	2.2, 3.3
ГОСТ 7565—81	5.1
ГОСТ 7566—81	4.1, 4.11, 6.1, 6.2, 6.3
ГОСТ 8233—56	3.14
ГОСТ 8559—75	2.2, 3.3
ГОСТ 8560—78	2.2, 3.3
ГОСТ 9012—59	5.8
ГОСТ 9013—59	5.9
ГОСТ 10243—75	5.6, 5.7
ГОСТ 12344—88	5.1
ГОСТ 12345—88	5.1
ГОСТ 12346—78	5.1
ГОСТ 12347—77	5.1
ГОСТ 12348—78	5.1

Продолжение

Обозначение НТД, на который дана ссылка	Номер пункта
ГОСТ 12349—83	5.1
ГОСТ 12350—78	5.1
ГОСТ 12351—81	5.1
ГОСТ 12352—81	5.1
ГОСТ 12354—81	5.1
ГОСТ 12355—78	5.1
ГОСТ 12356—81	5.1
ГОСТ 12359—81	5.1
ГОСТ 12360—82	5.1
ГОСТ 12361—82	5.1
ГОСТ 12364—84	5.1
ГОСТ 12365—84	5.1
ГОСТ 14955—77	2.2, 3.7, 6.2
ГОСТ 28473—90	5.1

6. Срок действия продлен до 01.07.96 Постановлением Госстандарта СССР от 29.12.90 № 3691

7. Переиздание (март 1991 г.) с Изменениями № 1, 2, 3, 4, 5, утвержденными в декабре 1977 г., октябре 1983 г., июне 1986 г., ноябре 1987 г., декабре 1990 г. (ИУС 2—78, 2—84, 9—86, 2—88, 5—91).

Редактор *И.В. Виноградская*
 Технический редактор *О.Ю. Захарова*
 Корректор *А.В. Прокофьева*
 Оператор *Е.Н. Мартемьянова*

Сдано в набор 20.03.91. Подписано в печать 23.05.91. Формат 60X90¹/₁₆. Бумага тип. № 1 4,0 усл. п. л., 4,12 усл. кр.-отг., 4,04 уч.-изд. л. Тираж 23000 экз.
 Зак. 1824 Цена 1 р. 60 к.

Ордена "Знак Почета" Издательство стандартов, 123840, Москва, ГСП,
 Новопресненский пер., 3

Набрано в Издательстве стандартов на НПУ
 Калужская типография стандартов, ул. Московская, 256